

# **RESULTADO DA AVALIAÇÃO**

## **INSTITUCIONAL FEITA NO ANO DE 2016**

### **EM RELAÇÃO A DIMENSÃO**

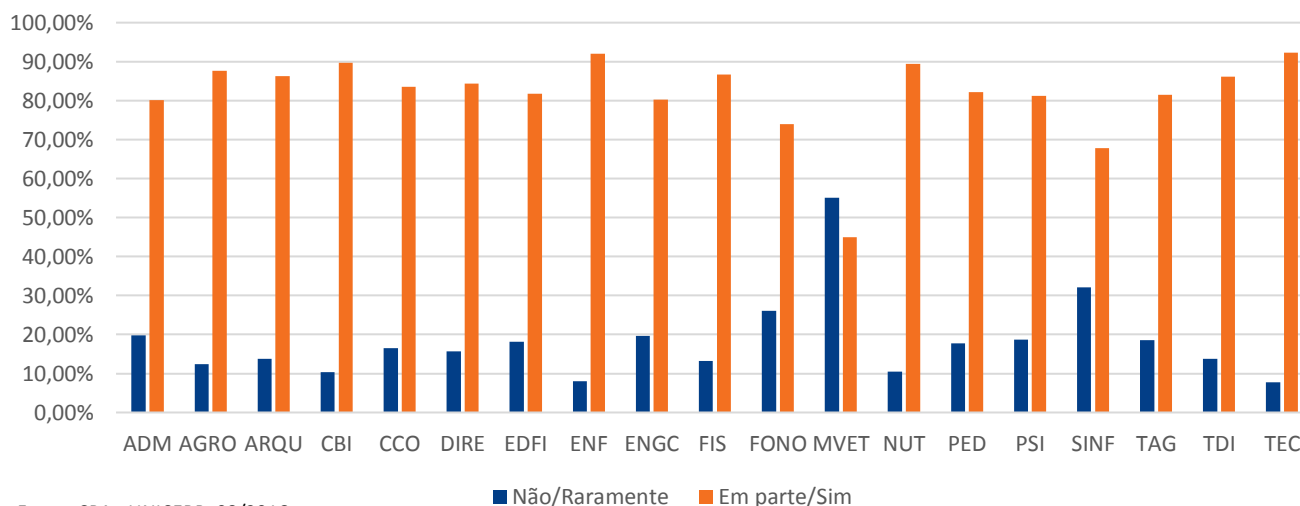
### **INFRAESTRUTURA**

**BIBLIOTECA**

**Questão 1:**  
**Acervo Bibliográfico (quantidade de títulos na área de seu curso)**  
**Respondentes: 2052**

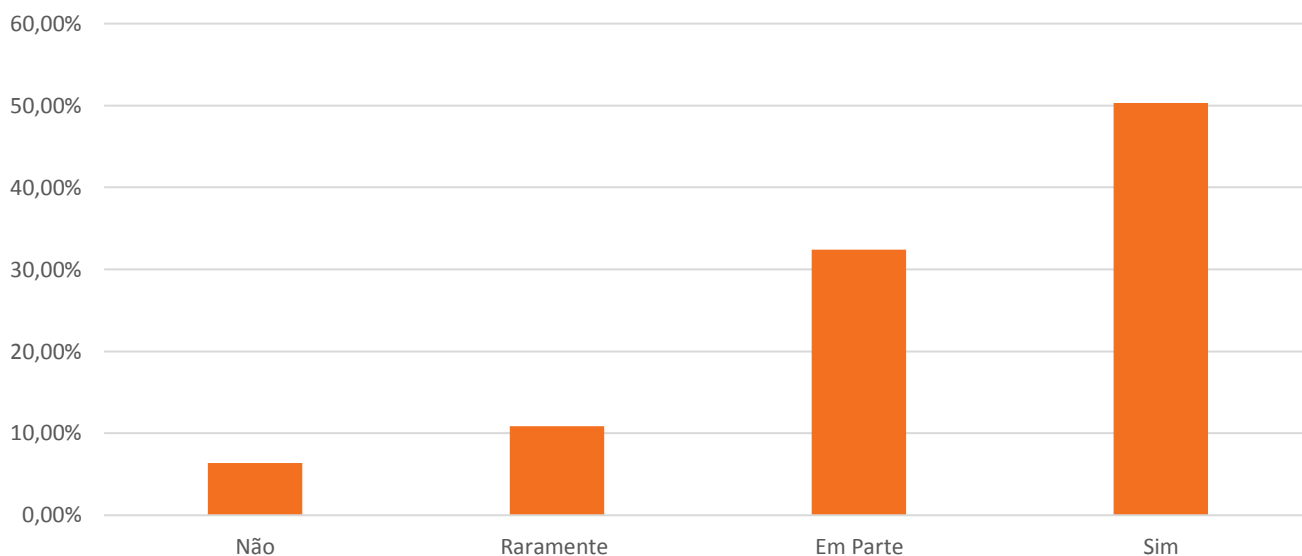
CURSO	NÃO	RARAMENTE	EM PARTE	SIM	TOTAL
ADM	5,15%	14,71%	30,15%	50,00%	100,00%
AGRO	6,02%	6,33%	27,41%	60,24%	100,00%
ARQU	2,50%	11,25%	43,75%	42,50%	100,00%
CBI	3,45%	6,90%	29,31%	60,34%	100,00%
CCO	2,75%	13,76%	30,28%	53,21%	100,00%
DIRE	7,58%	8,06%	35,55%	48,82%	100,00%
EDFI	6,06%	12,12%	20,20%	61,62%	100,00%
ENF	4,00%	4,00%	18,00%	74,00%	100,00%
ENGC	7,88%	11,82%	40,89%	39,41%	100,00%
FIS	6,12%	7,14%	43,88%	42,86%	100,00%
FONO	4,35%	21,74%	39,13%	34,78%	100,00%
MVET	27,54%	27,54%	17,39%	27,54%	100,00%
NUT	0,00%	10,53%	31,58%	57,89%	100,00%
PED	4,44%	13,33%	20,00%	62,22%	100,00%
PSI	4,86%	13,89%	42,36%	38,89%	100,00%
SINF	7,14%	25,00%	14,29%	53,57%	100,00%
TAG	3,70%	14,81%	25,93%	55,56%	100,00%
TDI	3,45%	10,34%	27,59%	58,62%	100,00%
TEC	2,56%	5,13%	30,77%	61,54%	100,00%
<b>Total do Item</b>	<b>6,38%</b>	<b>10,87%</b>	<b>32,41%</b>	<b>50,34%</b>	<b>100,00%</b>

**AVALIAÇÃO INSTITUCIONAL - UNICERP 2016/1**  
**Avaliação pelo discente - Infraestrutura - Biblioteca**  
**Questão 1: Acervo Bibliográfico**  
**(quantidade de títulos na área de seu curso)**

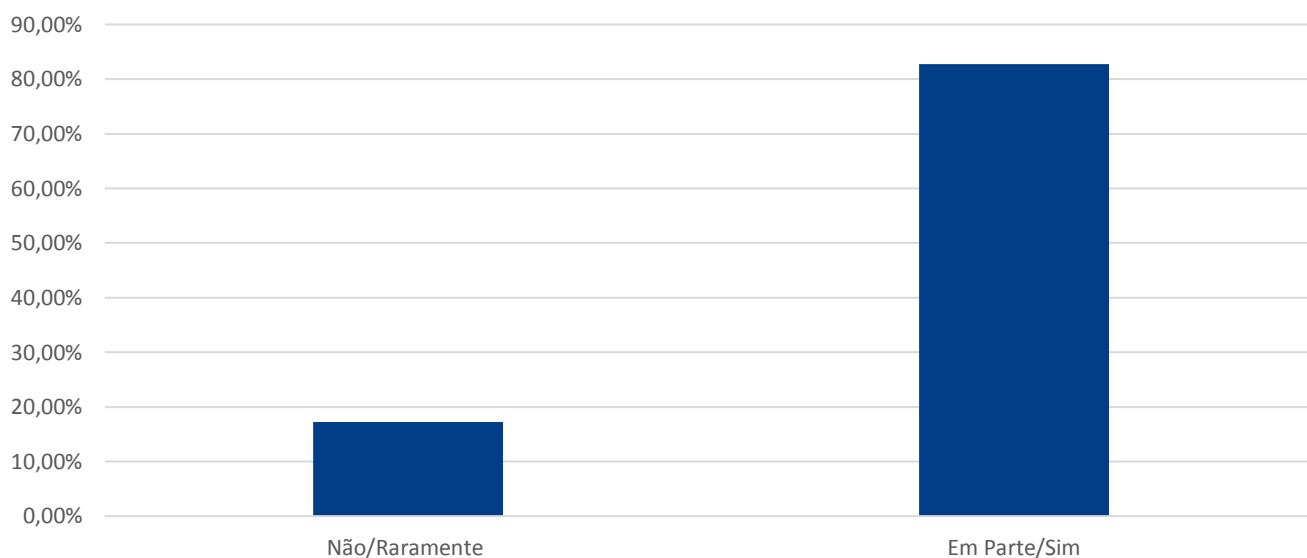


Fonte: CPA - UNICERP, 08/2016

**AVALIAÇÃO INSTITUCIONAL - UNICERP 2016/1**  
**Avaliação pelo discente - Infraestrutura - Biblioteca**  
**Questão 1: Acervo Bibliográfico**  
**(quantidade de títulos na área de seu curso)**



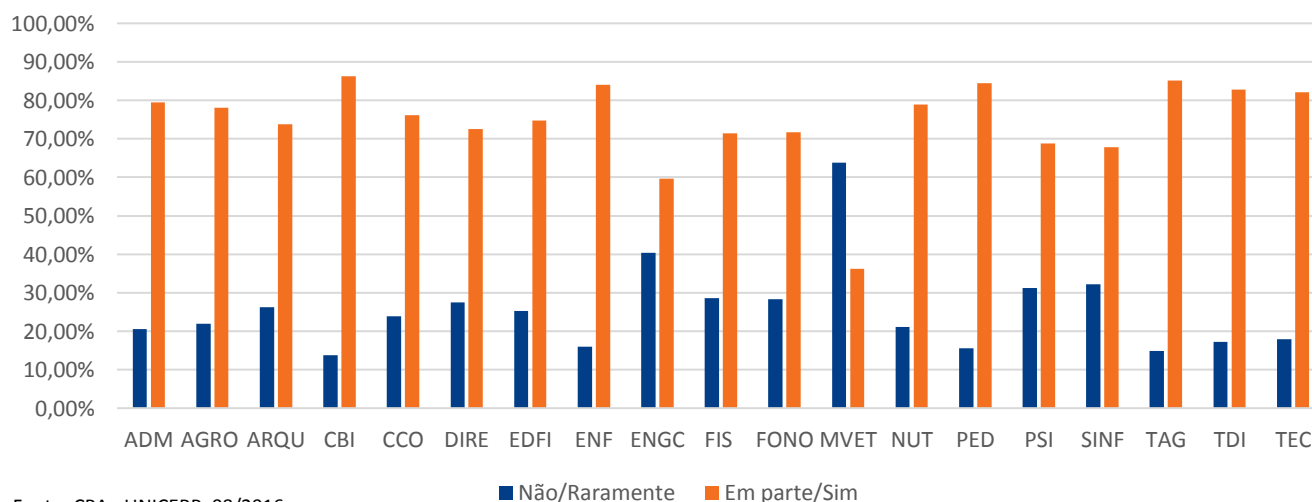
**AVALIAÇÃO INSTITUCIONAL - UNICERP 2016/1**  
**Avaliação pelo discente - Infraestrutura - Biblioteca**  
**Questão 1: Acervo Bibliográfico**  
**(quantidade de títulos na área de seu curso)**



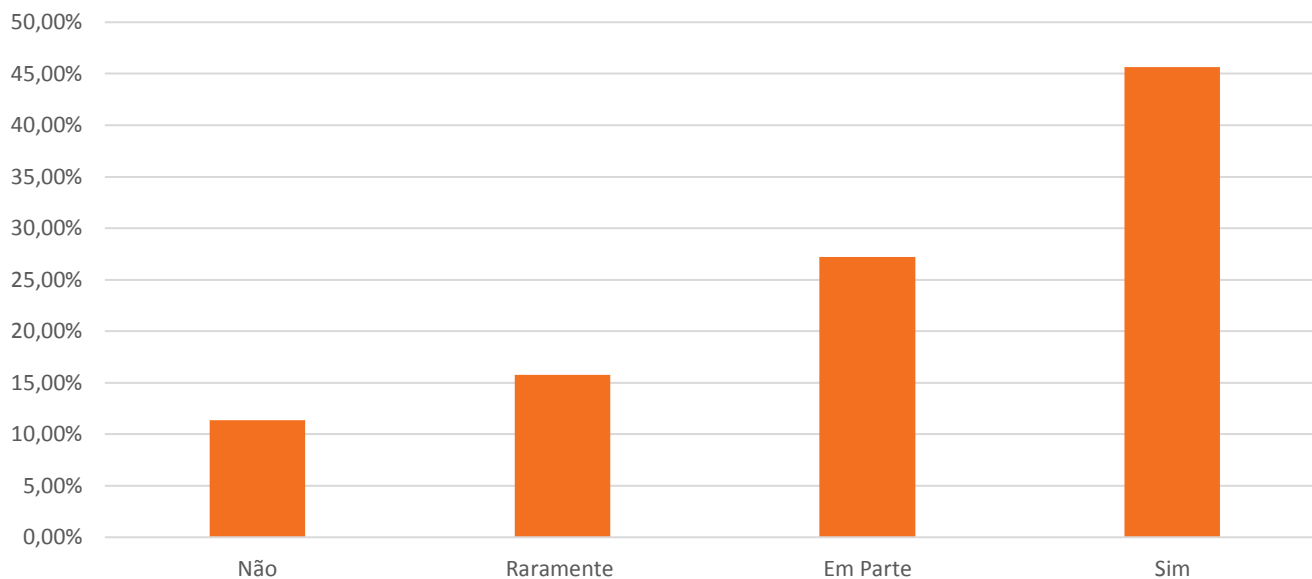
**Questão 2:**  
**Periódicos (revistas) na área do seu curso**  
**Respondentes: 2052**

CURSO	NÃO	RARAMENTE	EM PARTE	SIM	TOTAL
ADM	5,88%	14,71%	33,82%	45,59%	100,00%
AGRO	8,73%	13,25%	27,11%	50,90%	100,00%
ARQU	13,75%	12,50%	35,00%	38,75%	100,00%
CBI	3,45%	10,34%	32,76%	53,45%	100,00%
CCO	8,26%	15,60%	33,03%	43,12%	100,00%
DIRE	11,37%	16,11%	27,01%	45,50%	100,00%
EDFI	11,11%	14,14%	19,19%	55,56%	100,00%
ENF	10,00%	6,00%	14,00%	70,00%	100,00%
ENGC	20,69%	19,70%	24,63%	34,98%	100,00%
FIS	11,22%	17,35%	26,53%	44,90%	100,00%
FONO	2,17%	26,09%	32,61%	39,13%	100,00%
MVET	40,58%	23,19%	14,49%	21,74%	100,00%
NUT	2,63%	18,42%	34,21%	44,74%	100,00%
PED	11,11%	4,44%	22,22%	62,22%	100,00%
PSI	9,72%	21,53%	31,94%	36,81%	100,00%
SINF	7,14%	25,00%	14,29%	53,57%	100,00%
TAG	7,41%	7,41%	22,22%	62,96%	100,00%
TDI	10,34%	6,90%	31,03%	51,72%	100,00%
TEC	2,56%	15,38%	25,64%	56,41%	100,00%
<b>Total do Item</b>	<b>11,35%</b>	<b>15,79%</b>	<b>27,19%</b>	<b>45,66%</b>	<b>100,00%</b>

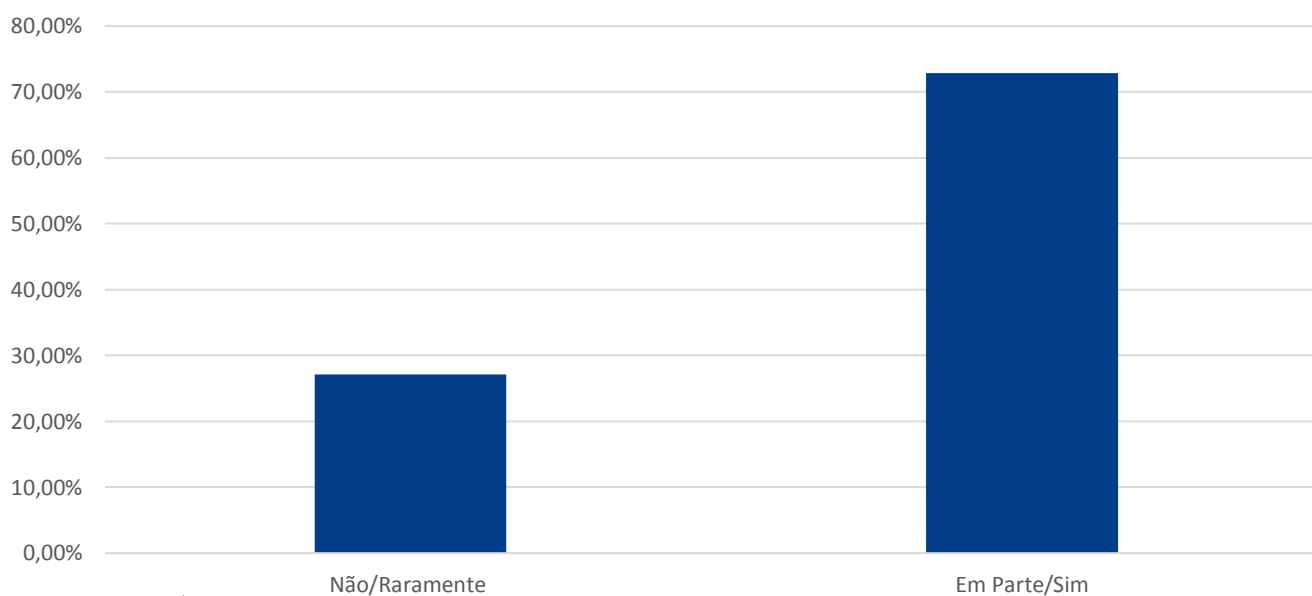
**AVALIAÇÃO INSTITUCIONAL - UNICERP 2016/1**  
**Avaliação pelo discente - Infraestrutura - Biblioteca**  
**Questão 2: Periódicos (revistas) na área do seu curso**



**AVALIAÇÃO INSTITUCIONAL - UNICERP 2016/1**  
**Avaliação pelo discente - Infraestrutura - Biblioteca**  
**Questão 2: Periódicos (revistas) na área do seu curso**



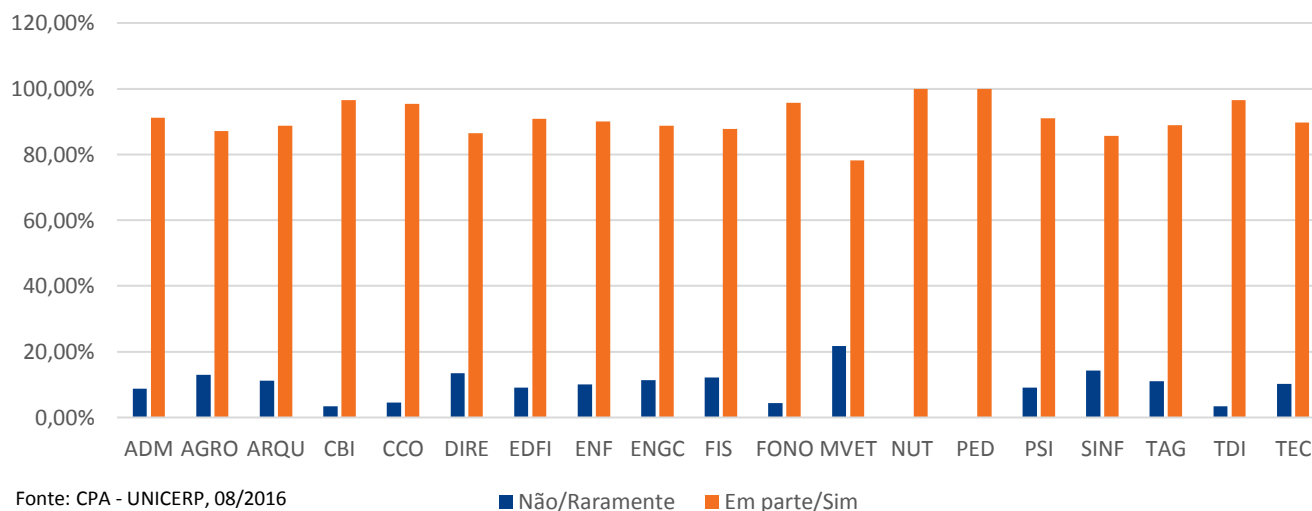
**AVALIAÇÃO INSTITUCIONAL - UNICERP 2016/1**  
**Avaliação pelo discente - Infraestrutura - Biblioteca**  
**Questão 2: Periódicos (revistas) na área do seu curso**



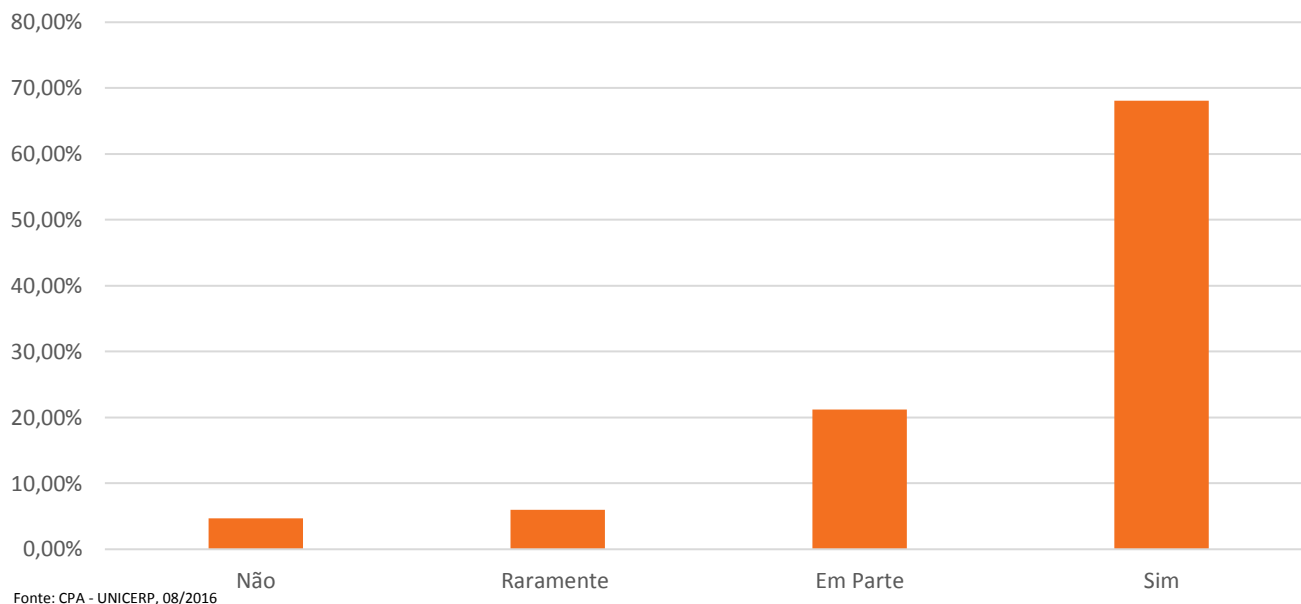
**Questão 3:**  
**Local para estudos em grupo**  
**Respondentes: 2052**

CURSO	NÃO	RARAMENTE	EM PARTE	SIM	TOTAL
ADM	5,15%	3,68%	33,09%	58,09%	100,00%
AGRO	5,12%	7,83%	20,78%	66,27%	100,00%
ARQU	6,25%	5,00%	22,50%	66,25%	100,00%
CBI	0,00%	3,45%	31,03%	65,52%	100,00%
CCO	1,83%	2,75%	21,10%	74,31%	100,00%
DIRE	4,98%	8,53%	18,72%	67,77%	100,00%
EDFI	5,05%	4,04%	16,16%	74,75%	100,00%
ENF	8,00%	2,00%	14,00%	76,00%	100,00%
ENGC	5,42%	5,91%	27,09%	61,58%	100,00%
FIS	7,14%	5,10%	13,27%	74,49%	100,00%
FONO	2,17%	2,17%	21,74%	73,91%	100,00%
MVET	13,04%	8,70%	24,64%	53,62%	100,00%
NUT	0,00%	0,00%	21,05%	78,95%	100,00%
PED	0,00%	0,00%	13,33%	86,67%	100,00%
PSI	2,08%	6,94%	23,61%	67,36%	100,00%
SINF	7,14%	7,14%	21,43%	64,29%	100,00%
TAG	7,41%	3,70%	7,41%	81,48%	100,00%
TDI	0,00%	3,45%	17,24%	79,31%	100,00%
TEC	0,00%	10,26%	12,82%	76,92%	100,00%
<b>Total do Item</b>	<b>4,68%</b>	<b>5,99%</b>	<b>21,25%</b>	<b>68,08%</b>	<b>100,00%</b>

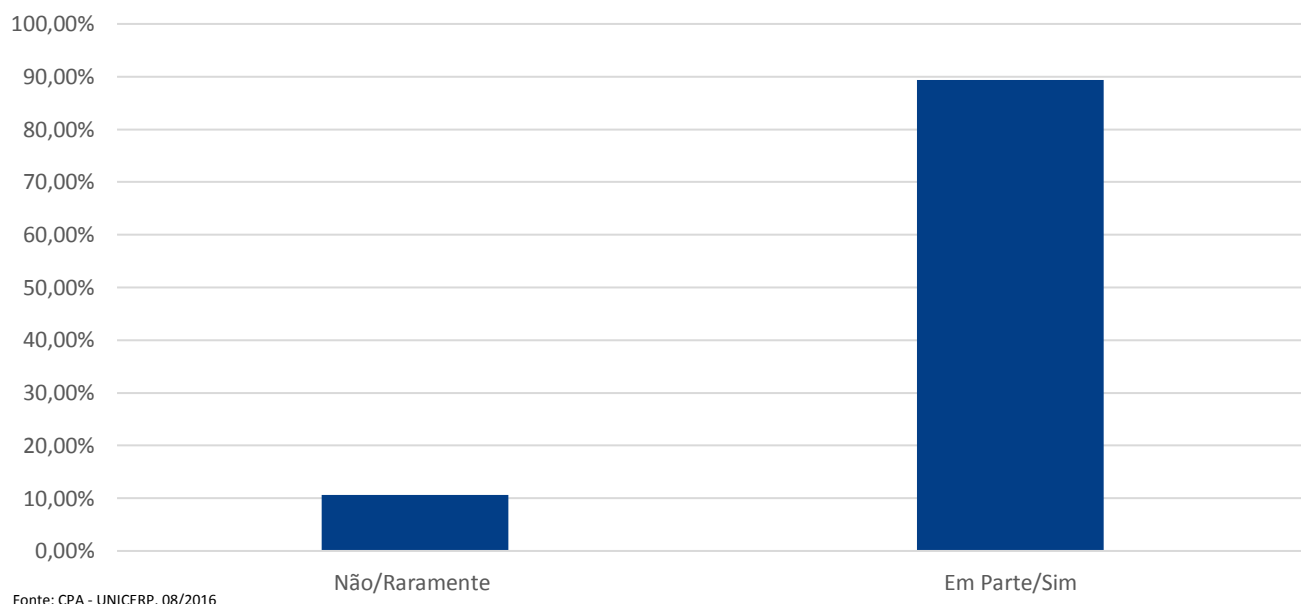
**AVALIAÇÃO INSTITUCIONAL - UNICERP 2016/1**  
**Avaliação pelo discente - Infraestrutura - Biblioteca**  
**Questão 3: Local para estudos em grupo.**



**AVALIAÇÃO INSTITUCIONAL - UNICERP 2016/1**  
**Avaliação pelo discente - Infraestrutura - Biblioteca**  
**Questão 3: Local para estudos em grupo.**



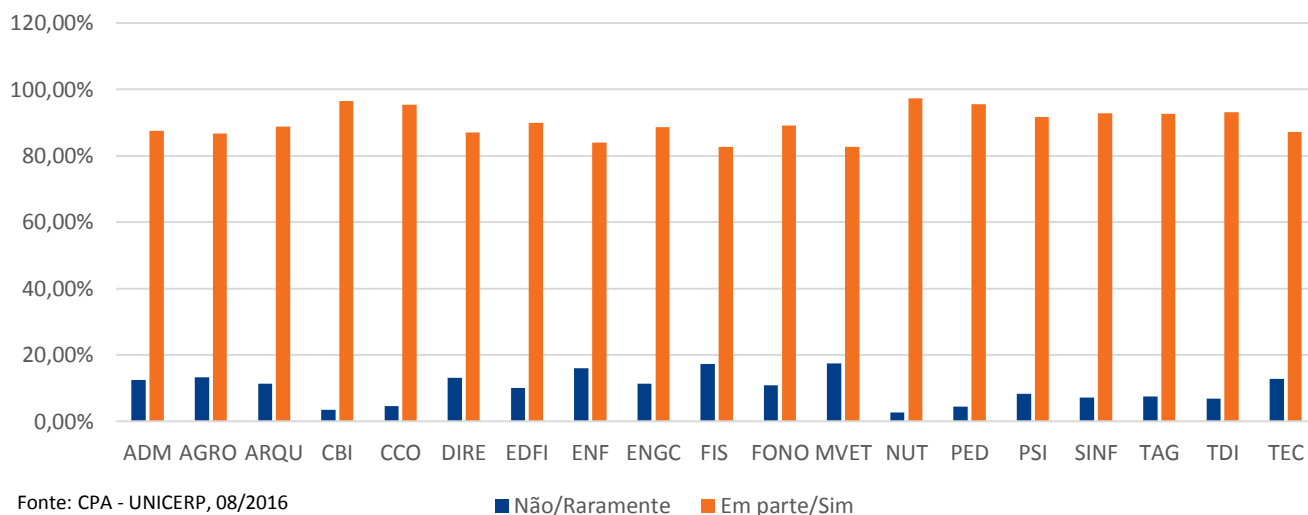
**AVALIAÇÃO INSTITUCIONAL - UNICERP 2016/1**  
**Avaliação pelo discente - Infraestrutura - Biblioteca**  
**Questão 3: Local para estudos em grupo.**



**Questão 4:**  
**Local para estudos individual**  
**Respondentes: 2052**

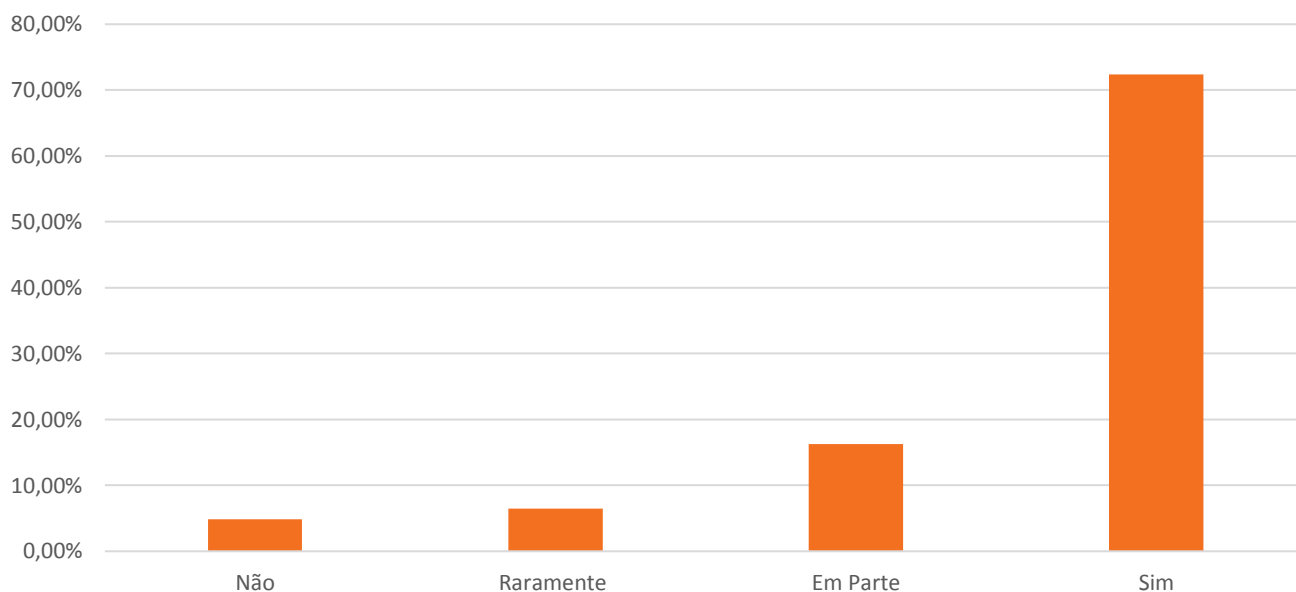
CURSO	NÃO	RARAMENTE	EM PARTE	SIM	TOTAL
ADM	6,62%	5,88%	22,06%	65,44%	100,00%
AGRO	5,72%	7,53%	14,76%	71,99%	100,00%
ARQU	2,50%	8,75%	17,50%	71,25%	100,00%
CBI	0,00%	3,45%	18,97%	77,59%	100,00%
CCO	0,92%	3,67%	21,10%	74,31%	100,00%
DIRE	5,45%	7,58%	17,77%	69,19%	100,00%
EDFI	4,04%	6,06%	11,11%	78,79%	100,00%
ENF	10,00%	6,00%	14,00%	70,00%	100,00%
ENGC	4,93%	6,40%	16,26%	72,41%	100,00%
FIS	7,14%	10,20%	11,22%	71,43%	100,00%
FONO	4,35%	6,52%	17,39%	71,74%	100,00%
MVET	10,14%	7,25%	20,29%	62,32%	100,00%
NUT	2,63%	0,00%	10,53%	86,84%	100,00%
PED	0,00%	4,44%	6,67%	88,89%	100,00%
PSI	3,47%	4,86%	15,97%	75,69%	100,00%
SINF	0,00%	7,14%	14,29%	78,57%	100,00%
TAG	3,70%	3,70%	11,11%	81,48%	100,00%
TDI	3,45%	3,45%	10,34%	82,76%	100,00%
TEC	7,69%	5,13%	20,51%	66,67%	100,00%
<b>Total do Item</b>	<b>4,87%</b>	<b>6,48%</b>	<b>16,28%</b>	<b>72,37%</b>	<b>100,00%</b>

**AVALIAÇÃO INSTITUCIONAL - UNICERP 2016/1**  
**Avaliação pelo discente - Infraestrutura - Biblioteca**  
**Questão 4: Local para estudos individual.**



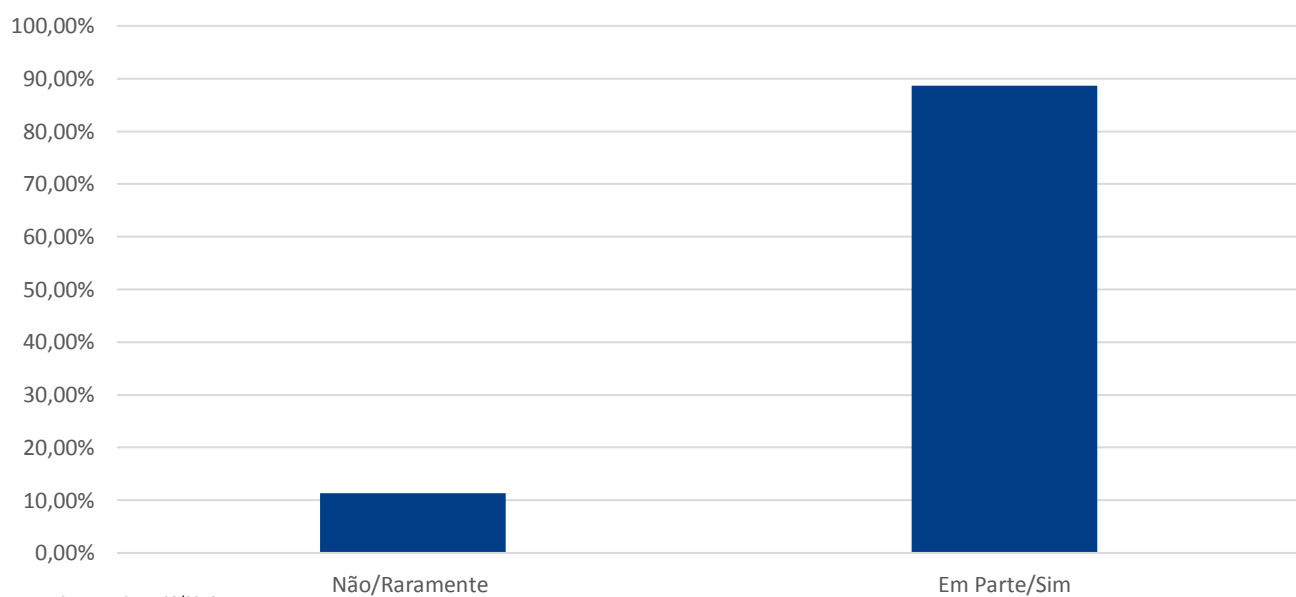


**AVALIAÇÃO INSTITUCIONAL - UNICERP 2016/1**  
**Avaliação pelo discente - Infraestrutura - Biblioteca**  
**Questão 4: Local para estudos individual.**



Fonte: CPA - UNICERP, 08/2016

**AVALIAÇÃO INSTITUCIONAL - UNICERP 2016/1**  
**Avaliação pelo discente - Infraestrutura - Biblioteca**  
**Questão 4: Local para estudos individual.**

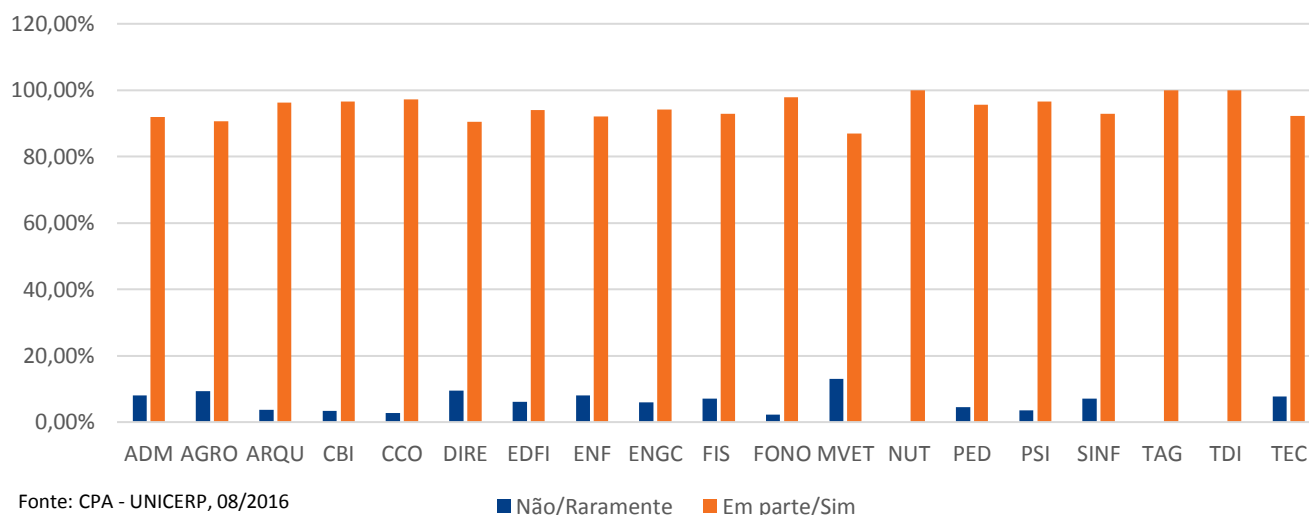


Fonte: CPA - UNICERP, 08/2016

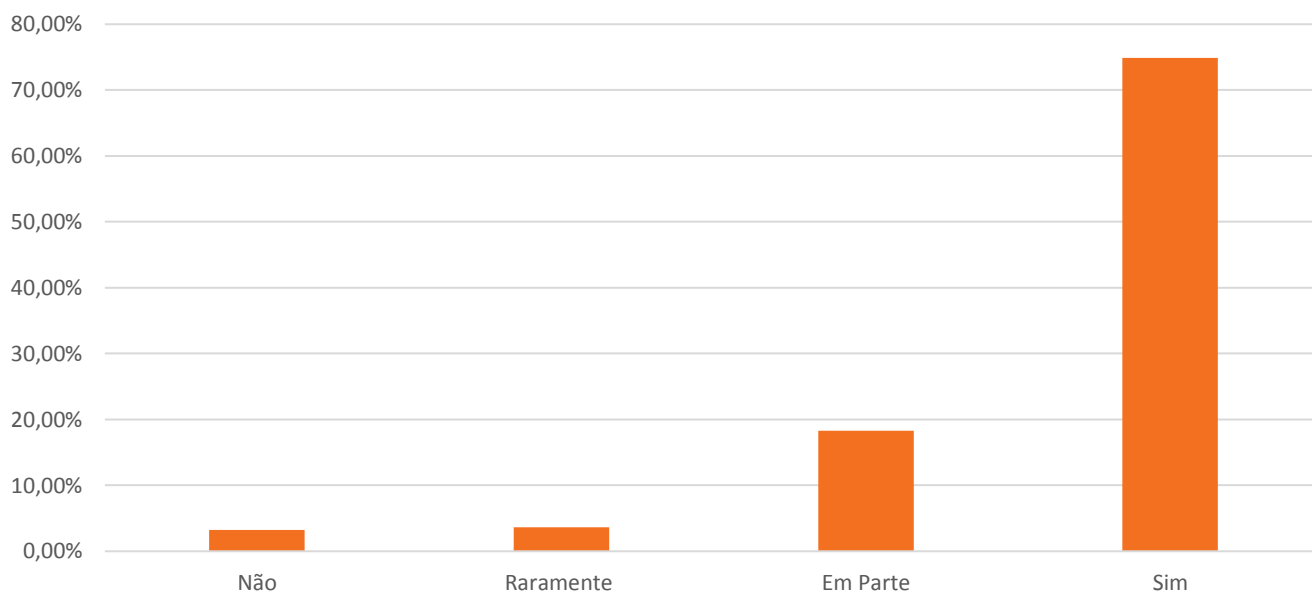
**Questão 5:**  
**Horário de funcionamento**  
**Respondentes: 2052**

CURSO	NÃO	RARAMENTE	EM PARTE	SIM	TOTAL
ADM	4,41%	3,68%	18,38%	73,53%	100,00%
AGRO	4,22%	5,12%	19,88%	70,78%	100,00%
ARQU	0,00%	3,75%	22,50%	73,75%	100,00%
CBI	0,00%	3,45%	17,24%	79,31%	100,00%
CCO	0,92%	1,83%	19,27%	77,98%	100,00%
DIRE	4,74%	4,74%	19,67%	70,85%	100,00%
EDFI	4,04%	2,02%	13,13%	80,81%	100,00%
ENF	6,00%	2,00%	6,00%	86,00%	100,00%
ENGC	2,46%	3,45%	24,14%	69,95%	100,00%
FIS	6,12%	1,02%	14,29%	78,57%	100,00%
FONO	0,00%	2,17%	15,22%	82,61%	100,00%
MVET	5,80%	7,25%	14,49%	72,46%	100,00%
NUT	0,00%	0,00%	13,16%	86,84%	100,00%
PED	0,00%	4,44%	8,89%	86,67%	100,00%
PSI	1,39%	2,08%	23,61%	72,92%	100,00%
SINF	0,00%	7,14%	10,71%	82,14%	100,00%
TAG	0,00%	0,00%	11,11%	88,89%	100,00%
TDI	0,00%	0,00%	3,45%	96,55%	100,00%
TEC	5,13%	2,56%	15,38%	76,92%	100,00%
<b>Total do Item</b>	<b>3,27%</b>	<b>3,61%</b>	<b>18,27%</b>	<b>74,85%</b>	<b>100,00%</b>

**AVALIAÇÃO INSTITUCIONAL - UNICERP 2016/1**  
**Avaliação pelo discente - Infraestrutura - Biblioteca**  
**Questão 5: Horário de funcionamento.**

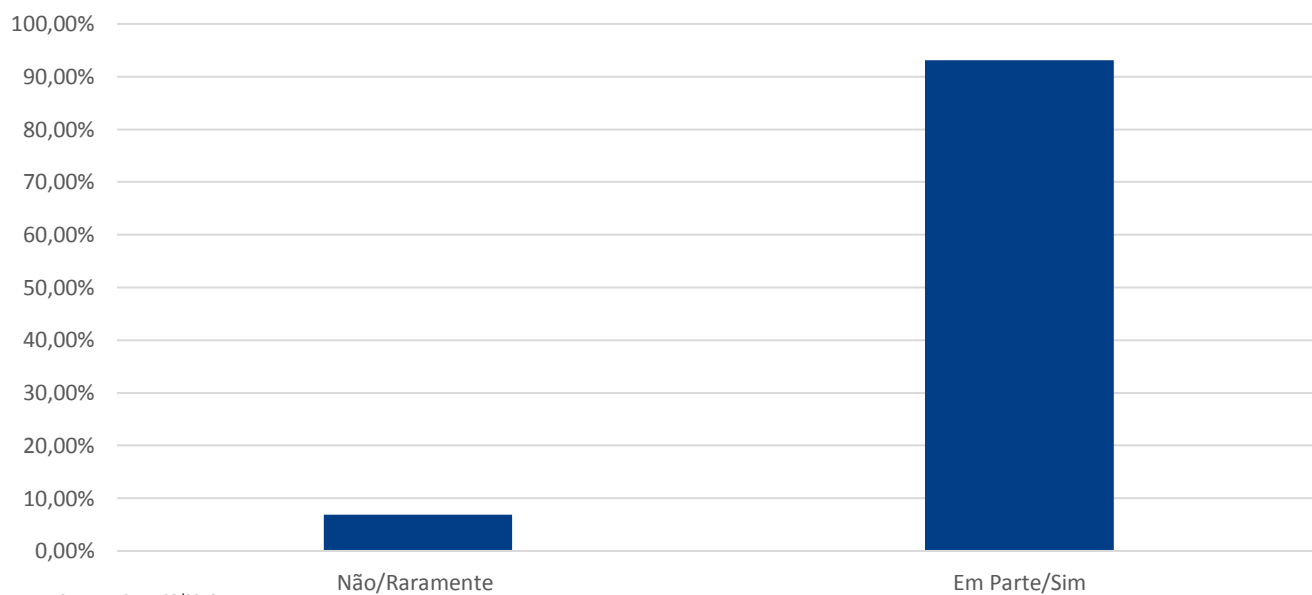


**AVALIAÇÃO INSTITUCIONAL - UNICERP 2016/1**  
**Avaliação pelo discente - Infraestrutura - Biblioteca**  
**Questão 5: Horário de funcionamento.**



Fonte: CPA - UNICERP, 08/2016

**AVALIAÇÃO INSTITUCIONAL - UNICERP 2016/1**  
**Avaliação pelo discente - Infraestrutura - Biblioteca**  
**Questão 5: Horário de funcionamento.**

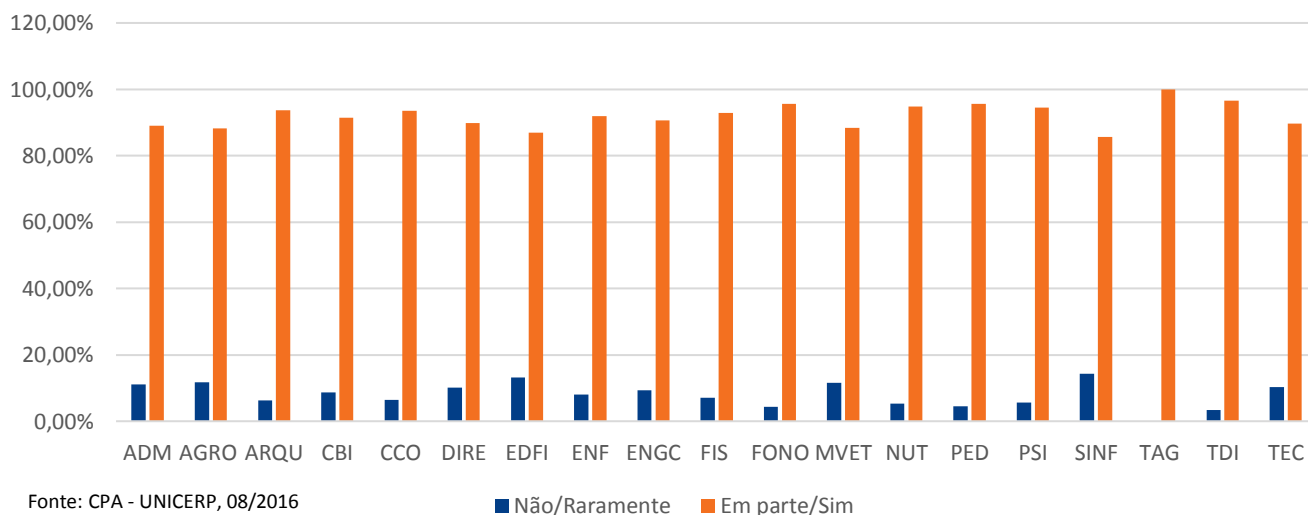


Fonte: CPA - UNICERP, 08/2016

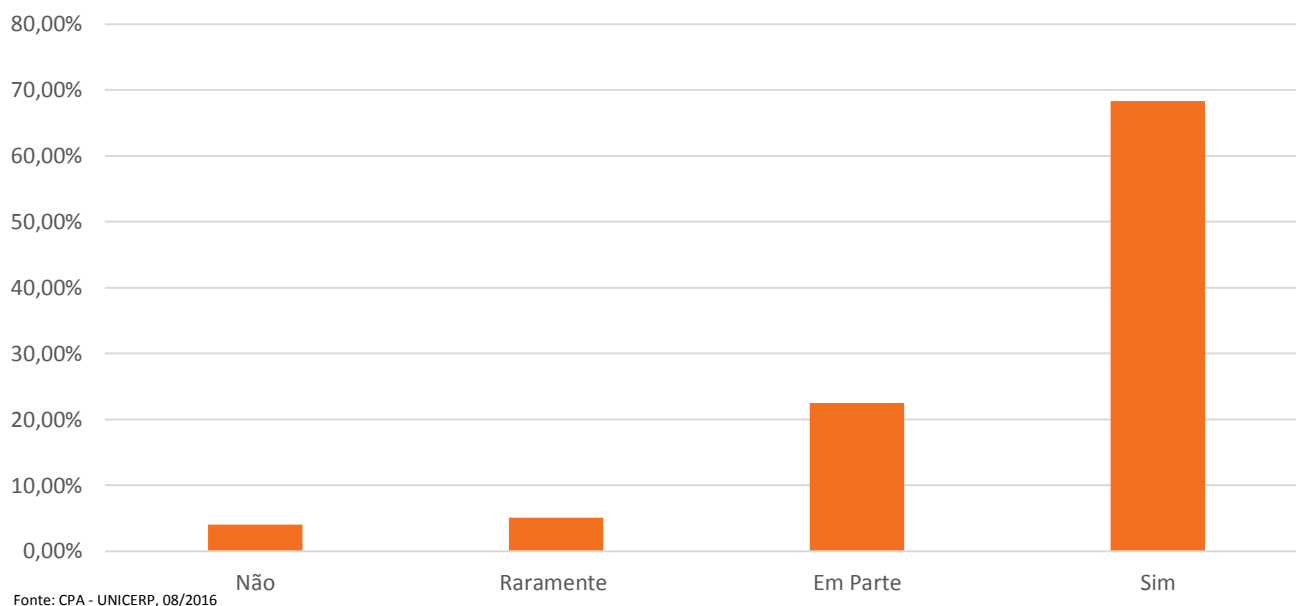
**Questão 6:**  
**Tempo e eficiência do atendimento no balcão**  
**Respondentes: 2052**

CURSO	NÃO	RARAMENTE	EM PARTE	SIM	TOTAL
ADM	5,88%	5,15%	25,00%	63,97%	100,00%
AGRO	4,52%	7,23%	18,98%	69,28%	100,00%
ARQU	3,75%	2,50%	25,00%	68,75%	100,00%
CBI	0,00%	8,62%	22,41%	68,97%	100,00%
CCO	0,92%	5,50%	26,61%	66,97%	100,00%
DIRE	5,21%	4,98%	20,62%	69,19%	100,00%
EDFI	7,07%	6,06%	14,14%	72,73%	100,00%
ENF	4,00%	4,00%	8,00%	84,00%	100,00%
ENGC	3,94%	5,42%	32,51%	58,13%	100,00%
FIS	4,08%	3,06%	20,41%	72,45%	100,00%
FONO	0,00%	4,35%	26,09%	69,57%	100,00%
MVET	5,80%	5,80%	21,74%	66,67%	100,00%
NUT	2,63%	2,63%	18,42%	76,32%	100,00%
PED	2,22%	2,22%	22,22%	73,33%	100,00%
PSI	2,78%	2,78%	33,33%	61,11%	100,00%
SINF	7,14%	7,14%	21,43%	64,29%	100,00%
TAG	0,00%	0,00%	11,11%	88,89%	100,00%
TDI	0,00%	3,45%	17,24%	79,31%	100,00%
TEC	2,56%	7,69%	15,38%	74,36%	100,00%
<b>Total do Item</b>	<b>4,04%</b>	<b>5,12%</b>	<b>22,51%</b>	<b>68,32%</b>	<b>100,00%</b>

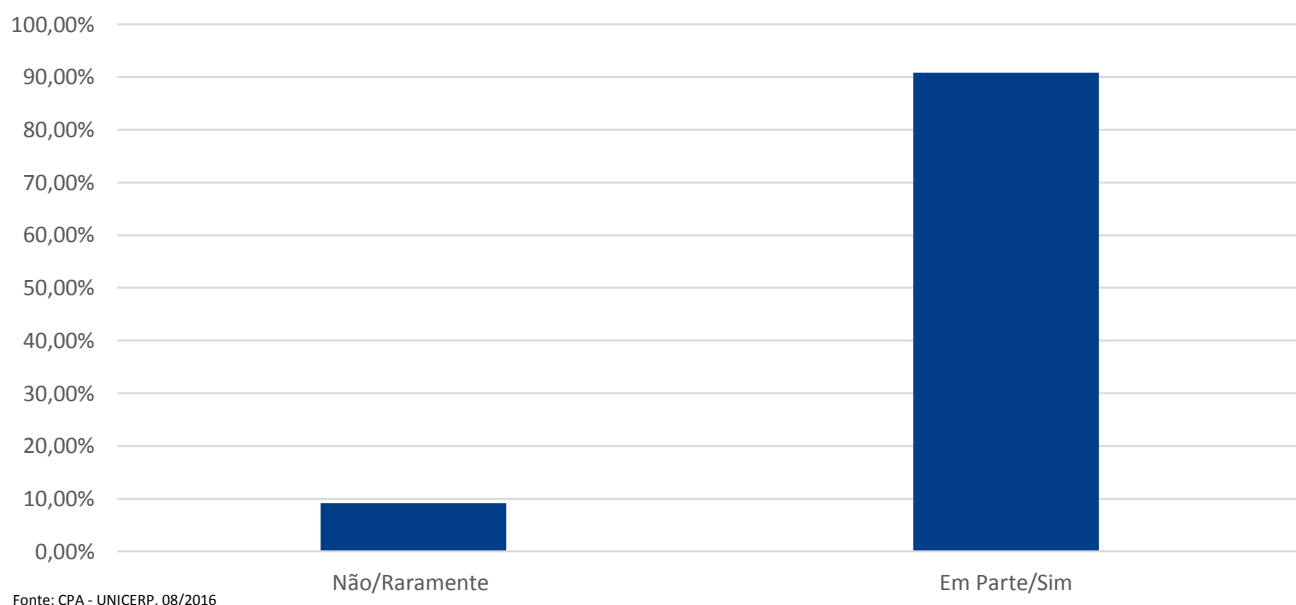
**AVALIAÇÃO INSTITUCIONAL - UNICERP 2016/1**  
**Avaliação pelo discente - Infraestrutura - Biblioteca**  
**Questão 6: Tempo e eficiência do atendimento no balcão.**



**AVALIAÇÃO INSTITUCIONAL - UNICERP 2016/1**  
**Avaliação pelo discente - Infraestrutura - Biblioteca**  
**Questão 6: Tempo e eficiência do atendimento no balcão.**



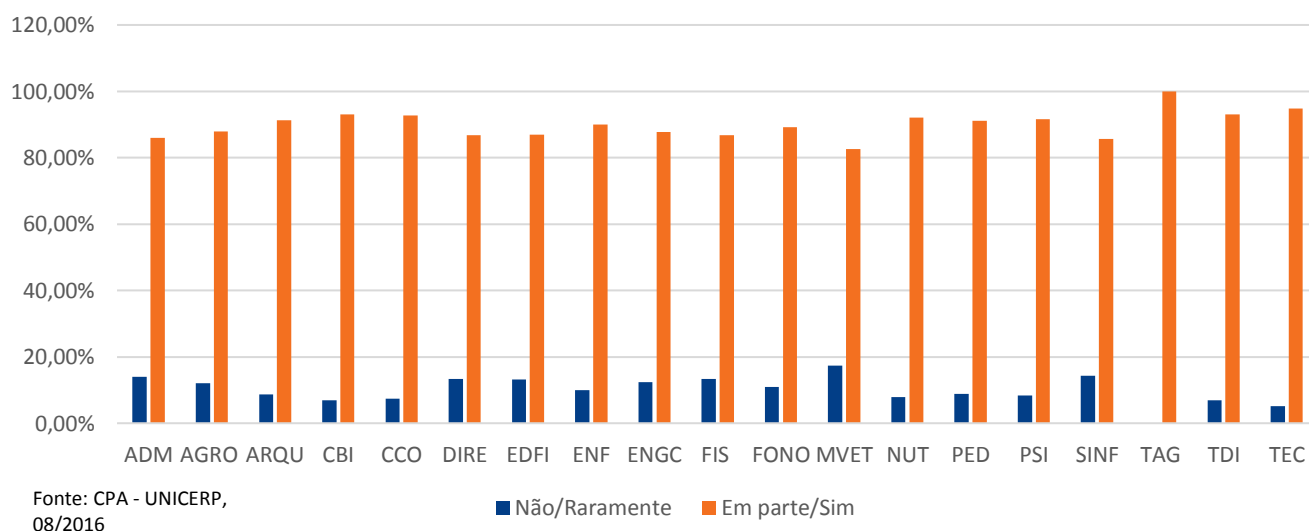
**AVALIAÇÃO INSTITUCIONAL - UNICERP 2016/1**  
**Avaliação pelo discente - Infraestrutura - Biblioteca**  
**Questão 6: Tempo e eficiência do atendimento no balcão.**



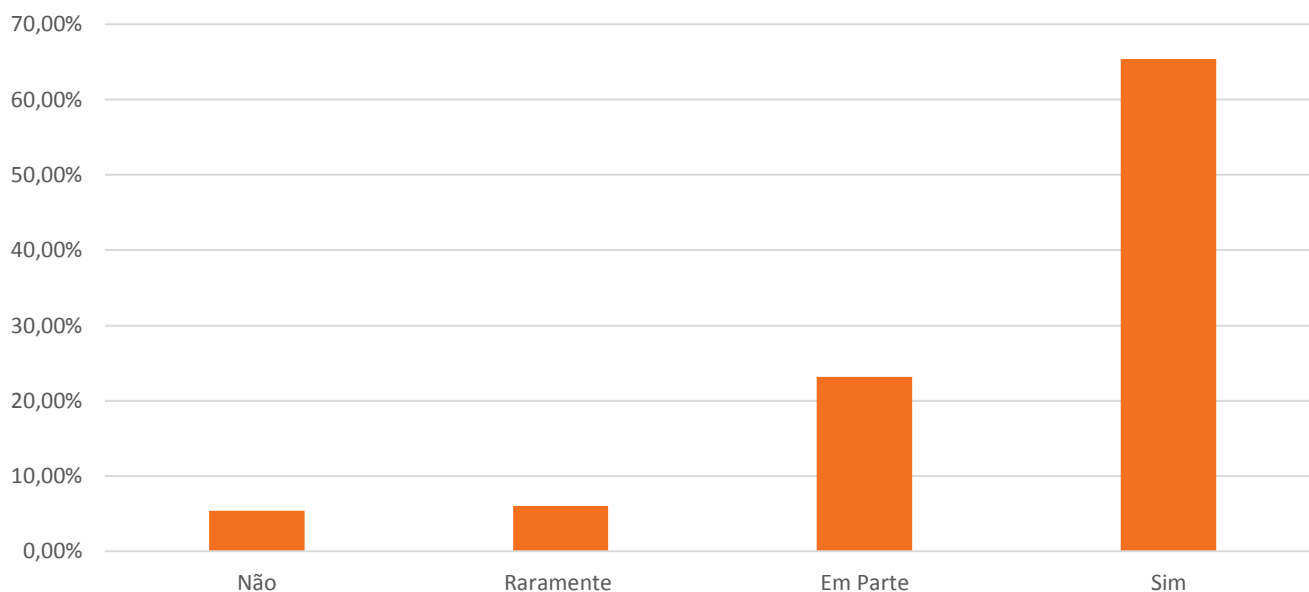
**Questão 7:**  
**Terminais para consulta ao acervo bibliográfico**  
**Respondentes: 2052**

CURSO	NÃO	RARAMENTE	EM PARTE	SIM	TOTAL
ADM	7,35%	6,62%	27,94%	58,09%	100,00%
AGRO	5,42%	6,63%	21,69%	66,27%	100,00%
ARQU	6,25%	2,50%	20,00%	71,25%	100,00%
CBI	0,00%	6,90%	22,41%	70,69%	100,00%
CCO	2,75%	4,59%	25,69%	66,97%	100,00%
DIRE	6,40%	6,87%	21,80%	64,93%	100,00%
EDFI	8,08%	5,05%	15,15%	71,72%	100,00%
ENF	8,00%	2,00%	6,00%	84,00%	100,00%
ENGC	7,88%	4,43%	30,54%	57,14%	100,00%
FIS	7,14%	6,12%	20,41%	66,33%	100,00%
FONO	0,00%	10,87%	26,09%	63,04%	100,00%
MVET	7,25%	10,14%	33,33%	49,28%	100,00%
NUT	2,63%	5,26%	15,79%	76,32%	100,00%
PED	4,44%	4,44%	8,89%	82,22%	100,00%
PSI	2,08%	6,25%	31,25%	60,42%	100,00%
SINF	7,14%	7,14%	21,43%	64,29%	100,00%
TAG	0,00%	0,00%	22,22%	77,78%	100,00%
TDI	0,00%	6,90%	17,24%	75,86%	100,00%
TEC	0,00%	5,13%	25,64%	69,23%	100,00%
<b>Total do Item</b>	<b>5,41%</b>	<b>5,99%</b>	<b>23,20%</b>	<b>65,40%</b>	<b>100,00%</b>

**AVALIAÇÃO INSTITUCIONAL - UNICERP 2016/1**  
**Avaliação pelo discente - Infraestrutura - Biblioteca**  
**Questão 7: Terminais para consulta ao acervo bibliográfico.**

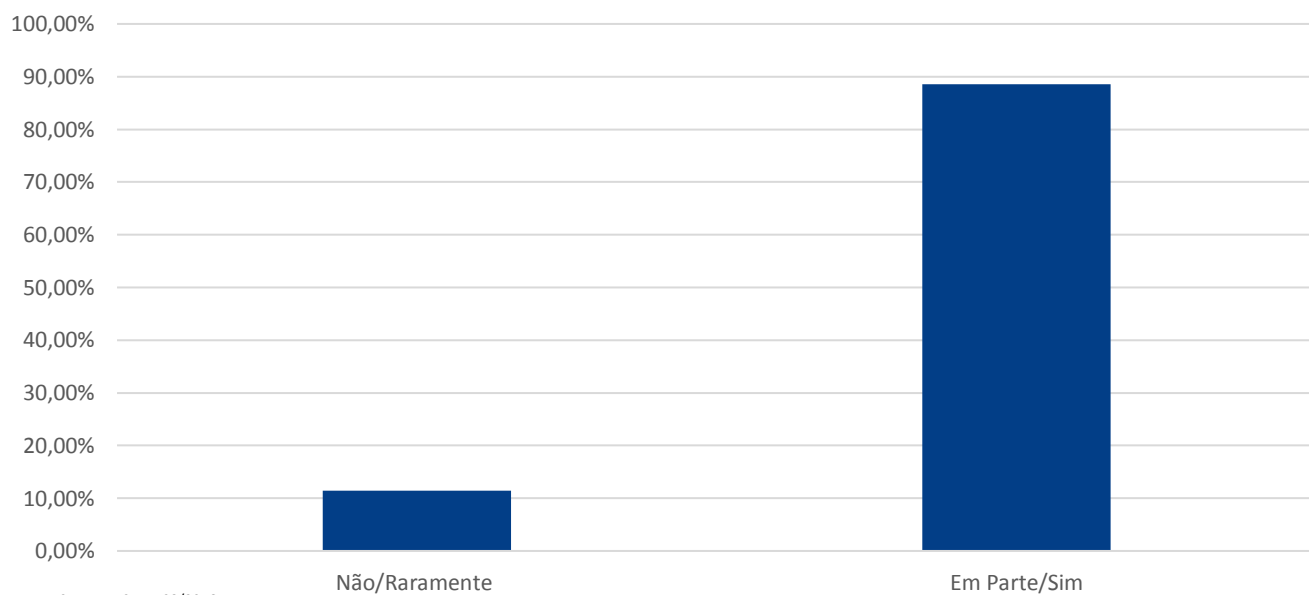


**AVALIAÇÃO INSTITUCIONAL - UNICERP 2016/1**  
**Avaliação pelo discente - Infraestrutura - Biblioteca**  
**Questão 7: Terminais para consulta ao acervo bibliográfico.**



Fonte: CPA - UNICERP, 08/2016

**AVALIAÇÃO INSTITUCIONAL - UNICERP 2016/1**  
**Avaliação pelo discente - Infraestrutura - Biblioteca**  
**Questão 7: Terminais para consulta ao acervo bibliográfico.**

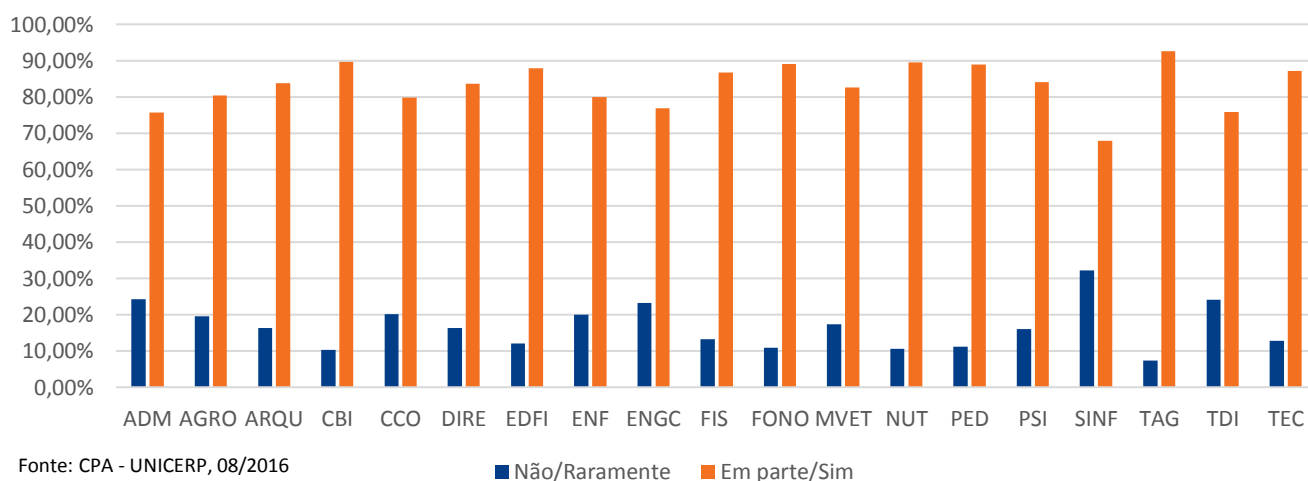


Fonte: CPA - UNICERP, 08/2016

**Questão 8:**  
**Acesso à internet para pesquisa e digitação de trabalhos acadêmicos**  
**Respondentes: 2052**

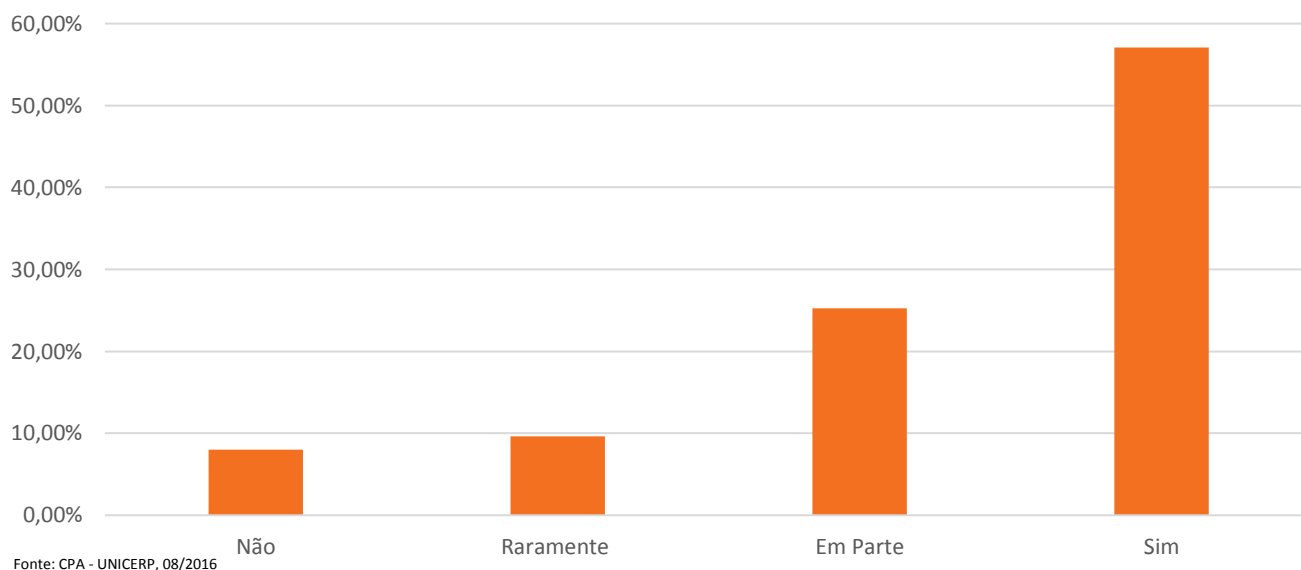
CURSO	NÃO	RARAMENTE	EM PARTE	SIM	TOTAL
ADM	9,56%	14,71%	27,21%	48,53%	100,00%
AGRO	10,54%	9,04%	25,60%	54,82%	100,00%
ARQU	8,75%	7,50%	28,75%	55,00%	100,00%
CBI	3,45%	6,90%	22,41%	67,24%	100,00%
CCO	4,59%	15,60%	26,61%	53,21%	100,00%
DIRE	7,58%	8,77%	24,88%	58,77%	100,00%
EDFI	7,07%	5,05%	16,16%	71,72%	100,00%
ENF	12,00%	8,00%	16,00%	64,00%	100,00%
ENGC	10,34%	12,81%	26,11%	50,74%	100,00%
FIS	8,16%	5,10%	25,51%	61,22%	100,00%
FONO	0,00%	10,87%	28,26%	60,87%	100,00%
MVET	8,70%	8,70%	26,09%	56,52%	100,00%
NUT	5,26%	5,26%	28,95%	60,53%	100,00%
PED	6,67%	4,44%	20,00%	68,89%	100,00%
PSI	4,86%	11,11%	30,56%	53,47%	100,00%
SINF	17,86%	14,29%	25,00%	42,86%	100,00%
TAG	3,70%	3,70%	22,22%	70,37%	100,00%
TDI	10,34%	13,79%	13,79%	62,07%	100,00%
TEC	2,56%	10,26%	30,77%	56,41%	100,00%
<b>Total do Item</b>	<b>7,99%</b>	<b>9,65%</b>	<b>25,24%</b>	<b>57,12%</b>	<b>100,00%</b>

**AVALIAÇÃO INSTITUCIONAL - UNICERP 2016/1**  
**Avaliação pelo discente - Infraestrutura - Biblioteca**  
**Questão 8: Acesso à internet para pesquisa e digitação de trabalhos acadêmicos.**

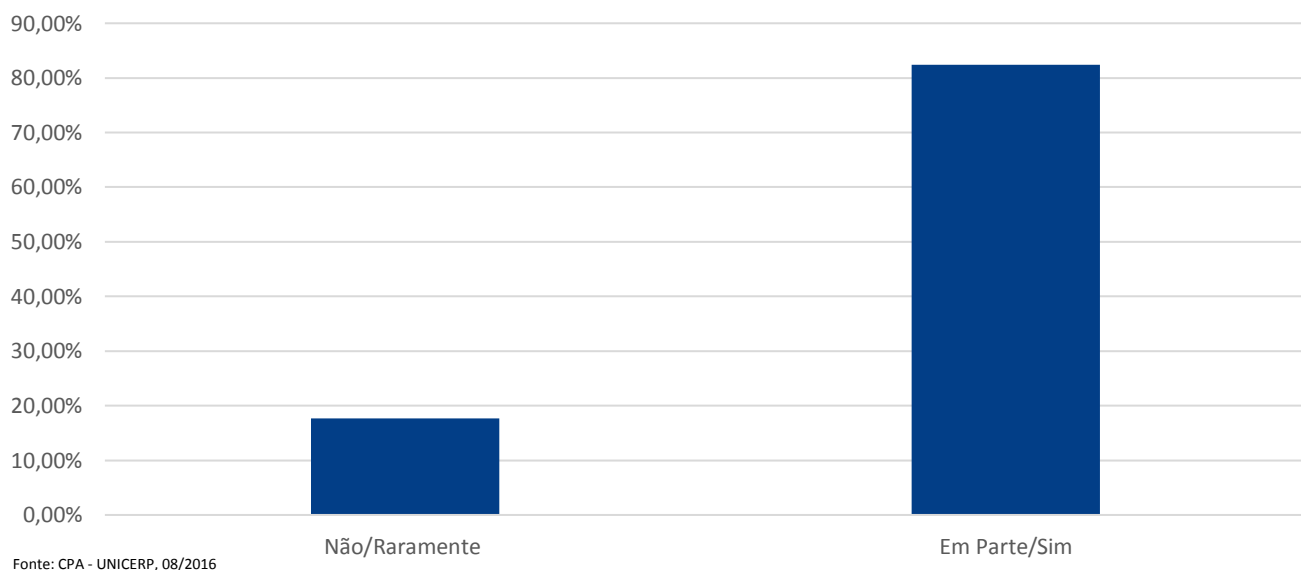




**AVALIAÇÃO INSTITUCIONAL - UNICERP 2016/1**  
**Avaliação pelo discente - Infraestrutura - Biblioteca**  
**Questão 8: Acesso à internet para pesquisa e digitação de**  
**trabalhos acadêmicos.**



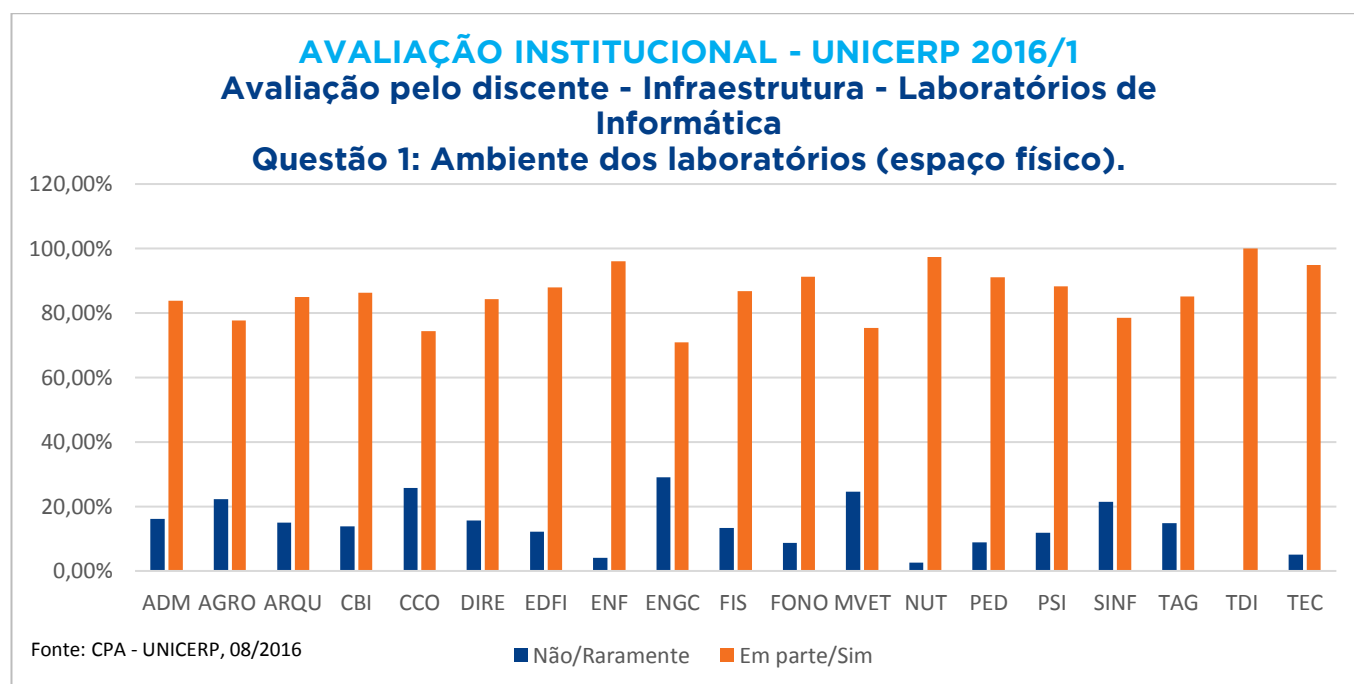
**AVALIAÇÃO INSTITUCIONAL - UNICERP 2016/1**  
**Avaliação pelo discente - Infraestrutura - Biblioteca**  
**Questão 8: Acesso à internet para pesquisa e digitação de**  
**trabalhos acadêmicos.**



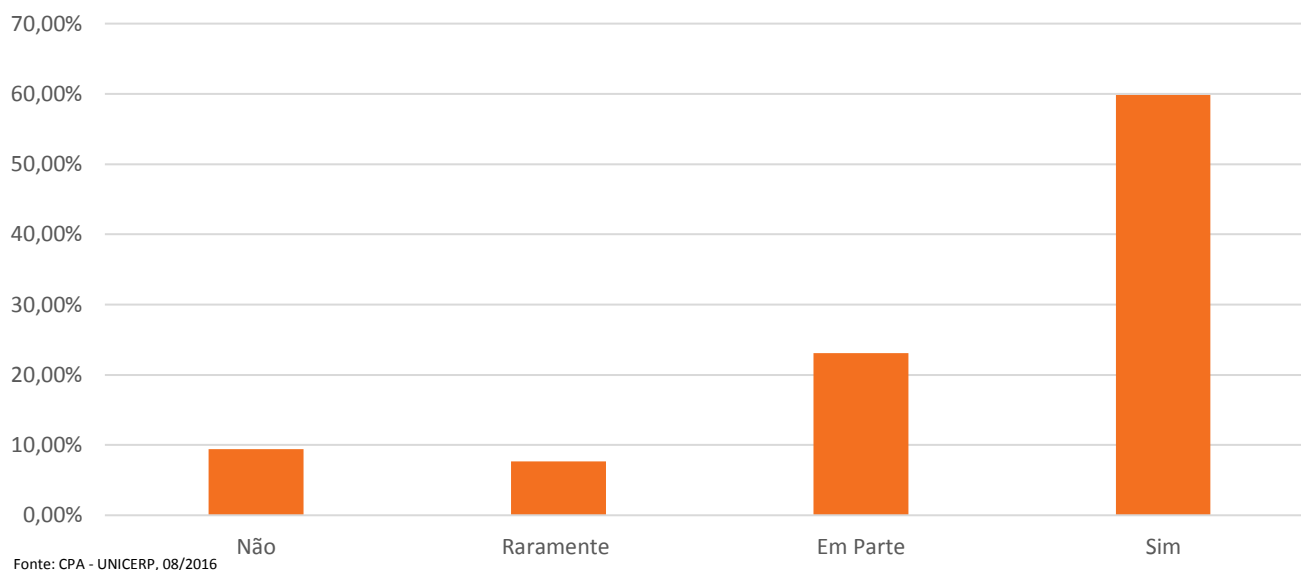
**LABORATÓRIOS DE INFORMÁTICA**

**Questão 1:**  
**Ambiente dos laboratórios de Informática (espaço físico)**  
**Respondentes: 2052**

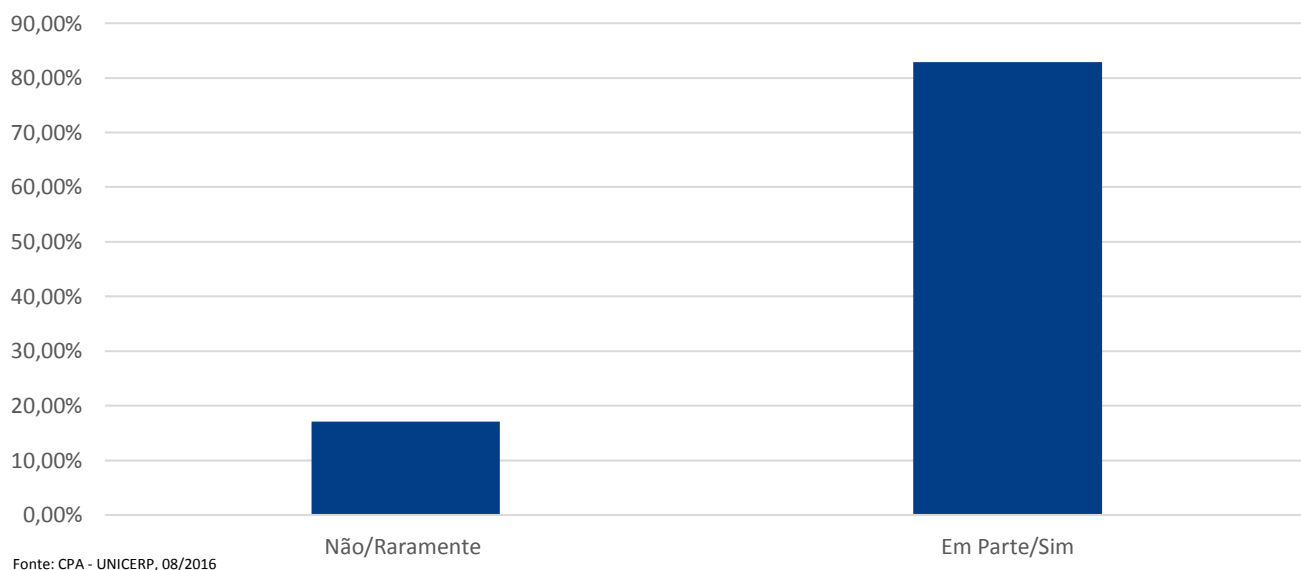
CURSO	NÃO	RARAMENTE	EM PARTE	SIM	TOTAL
ADM	9,56%	6,62%	30,15%	53,68%	100,00%
AGRO	10,24%	12,05%	22,89%	54,82%	100,00%
ARQU	7,50%	7,50%	28,75%	56,25%	100,00%
CBI	6,90%	6,90%	27,59%	58,62%	100,00%
CCO	13,76%	11,93%	22,94%	51,38%	100,00%
DIRE	10,66%	4,98%	20,38%	63,98%	100,00%
EDFI	5,05%	7,07%	22,22%	65,66%	100,00%
ENF	4,00%	0,00%	22,00%	74,00%	100,00%
ENGC	13,79%	15,27%	27,59%	43,35%	100,00%
FIS	8,16%	5,10%	21,43%	65,31%	100,00%
FONO	2,17%	6,52%	10,87%	80,43%	100,00%
MVET	17,39%	7,25%	15,94%	59,42%	100,00%
NUT	2,63%	0,00%	18,42%	78,95%	100,00%
PED	8,89%	0,00%	11,11%	80,00%	100,00%
PSI	6,25%	5,56%	29,17%	59,03%	100,00%
SINF	10,71%	10,71%	21,43%	57,14%	100,00%
TAG	7,41%	7,41%	14,81%	70,37%	100,00%
TDI	0,00%	0,00%	20,69%	79,31%	100,00%
TEC	2,56%	2,56%	25,64%	69,23%	100,00%
<b>Total do Item</b>	<b>9,41%</b>	<b>7,70%</b>	<b>23,05%</b>	<b>59,84%</b>	<b>100,00%</b>



**AVALIAÇÃO INSTITUCIONAL - UNICERP 2016/1**  
**Avaliação pelo discente - Infraestrutura -**  
**Laboratórios de Informática**  
**Questão 1: Ambiente dos laboratórios (espaço físico).**

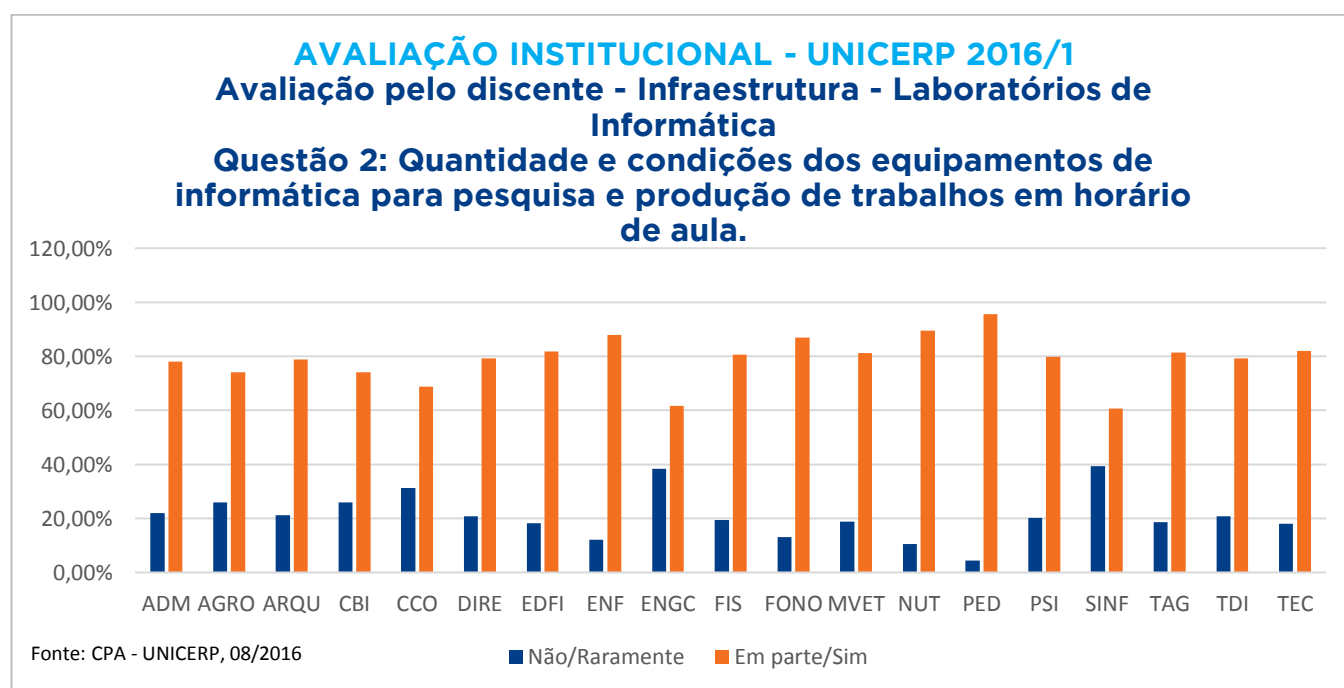


**AVALIAÇÃO INSTITUCIONAL - UNICERP 2016/1**  
**Avaliação pelo discente - Infraestrutura -**  
**Laboratórios de Informática**  
**Questão 1: Ambiente dos laboratórios (espaço físico).**



**Questão 2:**  
**Quantidade e condições dos equipamentos de informática para pesquisa e produção de trabalhos em horário de aula**  
**Respondentes: 2052**

CURSO	NÃO	RARAMENTE	EM PARTE	SIM	TOTAL
ADM	11,03%	11,03%	34,56%	43,38%	100,00%
AGRO	13,25%	12,65%	21,99%	52,11%	100,00%
ARQU	11,25%	10,00%	30,00%	48,75%	100,00%
CBI	5,17%	20,69%	17,24%	56,90%	100,00%
CCO	21,10%	10,09%	22,02%	46,79%	100,00%
DIRE	11,37%	9,48%	25,12%	54,03%	100,00%
EDFI	6,06%	12,12%	20,20%	61,62%	100,00%
ENF	8,00%	4,00%	18,00%	70,00%	100,00%
ENGC	18,72%	19,70%	31,53%	30,05%	100,00%
FIS	10,20%	9,18%	26,53%	54,08%	100,00%
FONO	0,00%	13,04%	13,04%	73,91%	100,00%
MVET	8,70%	10,14%	30,43%	50,72%	100,00%
NUT	7,89%	2,63%	28,95%	60,53%	100,00%
PED	2,22%	2,22%	20,00%	75,56%	100,00%
PSI	9,72%	10,42%	29,17%	50,69%	100,00%
SINF	25,00%	14,29%	32,14%	28,57%	100,00%
TAG	3,70%	14,81%	11,11%	70,37%	100,00%
TDI	6,90%	13,79%	24,14%	55,17%	100,00%
TEC	0,00%	17,95%	12,82%	69,23%	100,00%
<b>Total do Item</b>	<b>11,40%</b>	<b>11,70%</b>	<b>25,15%</b>	<b>51,75%</b>	<b>100,00%</b>

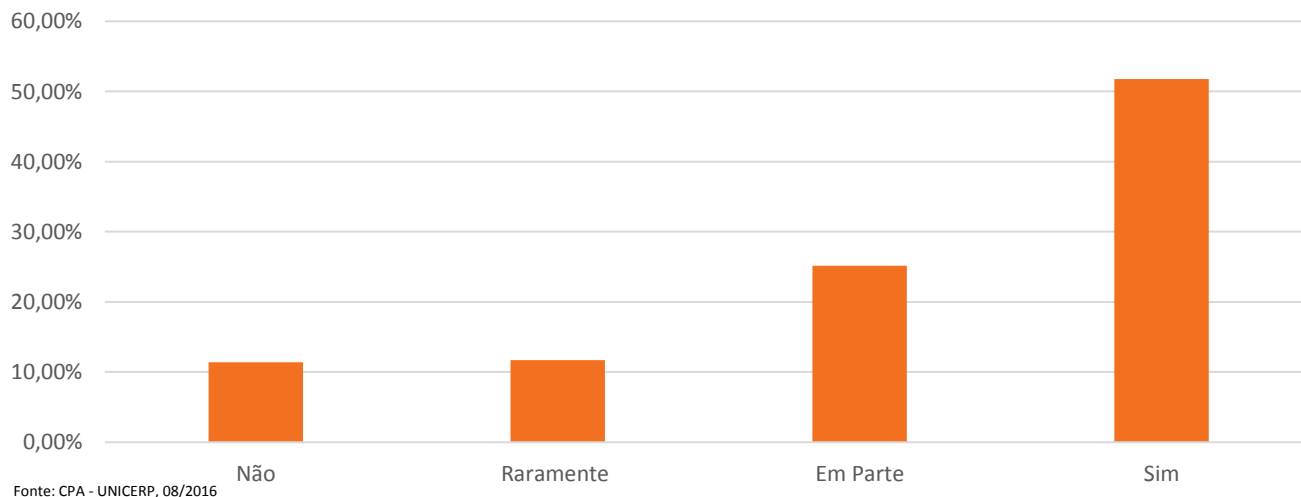


**AVALIAÇÃO INSTITUCIONAL - UNICERP 2016/1**

**Avaliação pelo discente - Infraestrutura -**

**Laboratórios de Informática**

**Questão 2: Quantidade e condições dos equipamentos de informática para pesquisa e produção de trabalhos em horário de aula.**

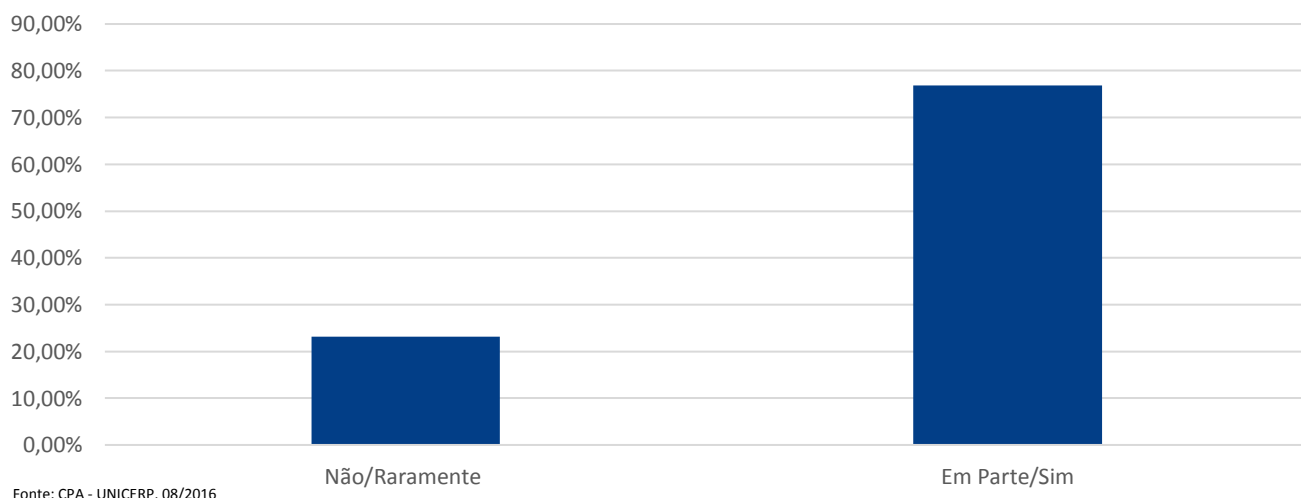


**AVALIAÇÃO INSTITUCIONAL - UNICERP 2016/1**

**Avaliação pelo discente - Infraestrutura -**

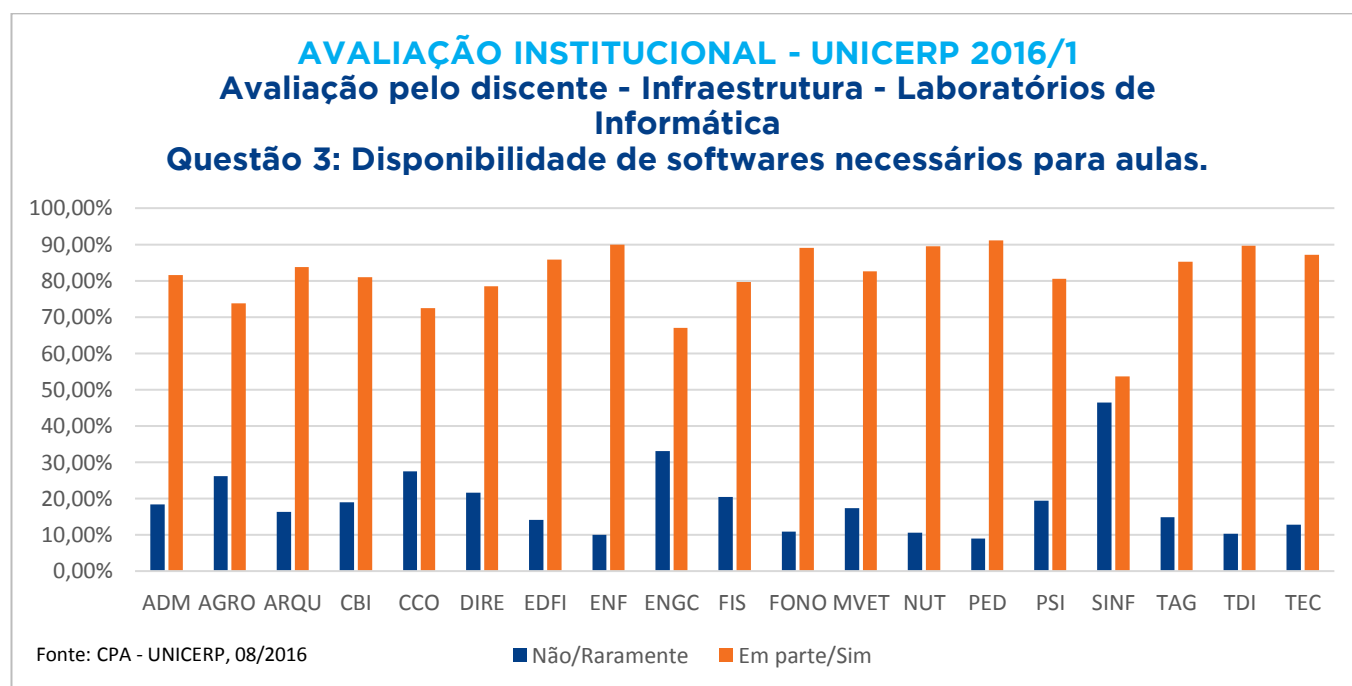
**Laboratórios de Informática**

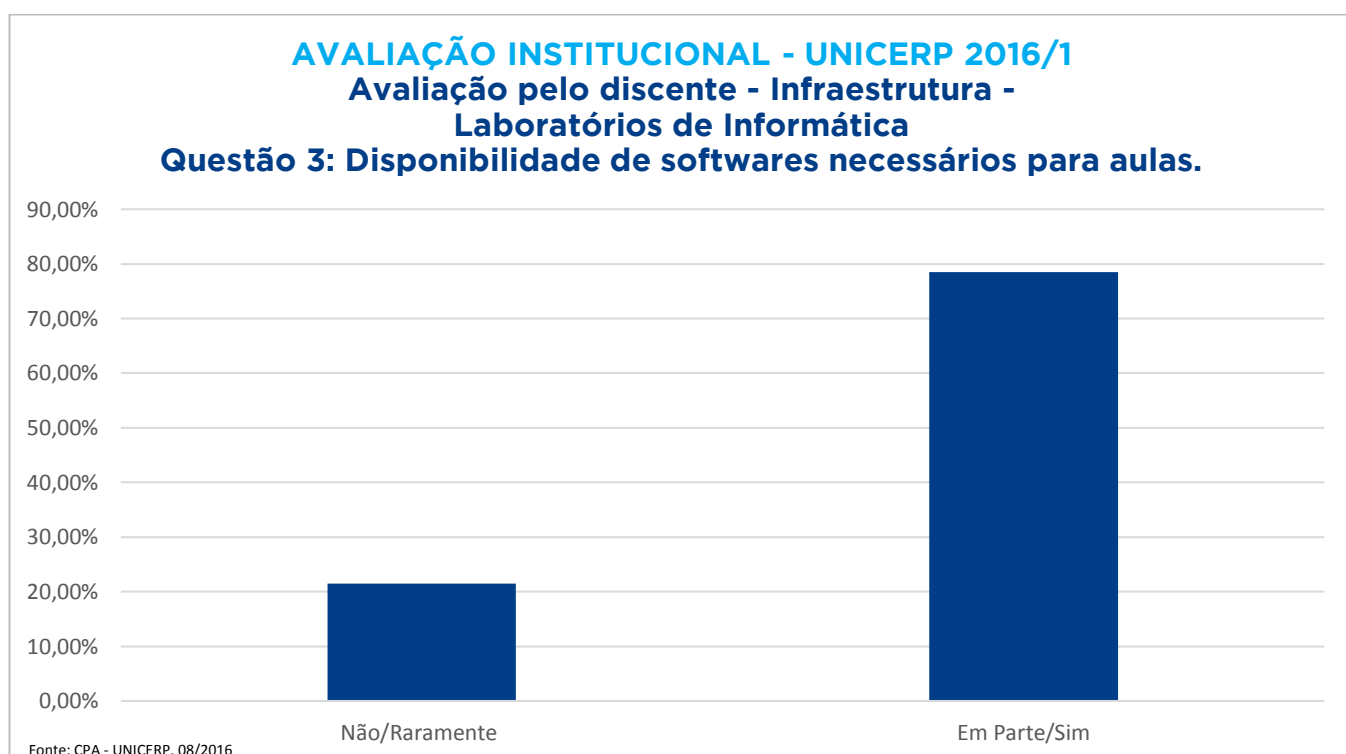
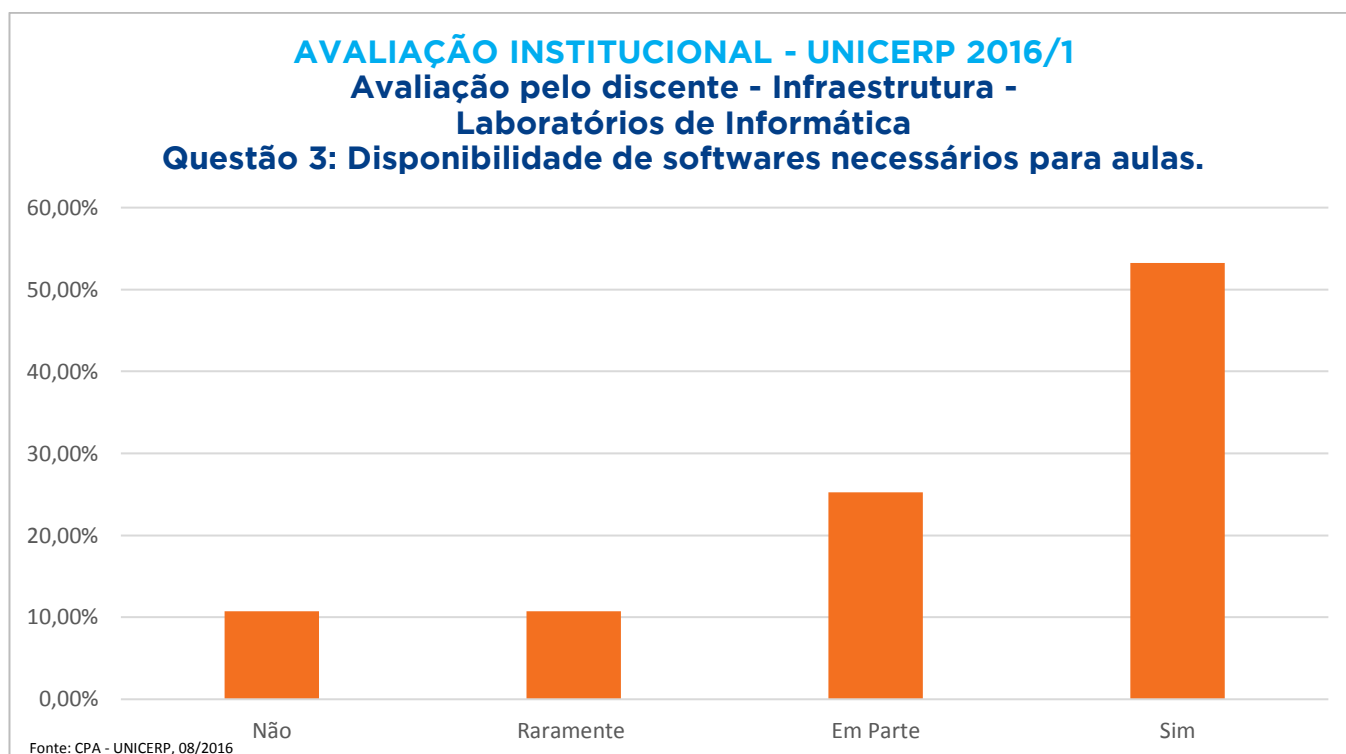
**Questão 2: Quantidade e condições dos equipamentos de informática para pesquisa e produção de trabalhos em horário de aula.**



**Questão 3:**  
**Disponibilidade de softwares necessários para aulas**  
**Respondentes: 2052**

CURSO	NÃO	RARAMENTE	EM PARTE	SIM	TOTAL
ADM	8,09%	10,29%	31,62%	50,00%	100,00%
AGRO	12,05%	14,16%	22,89%	50,90%	100,00%
ARQU	7,50%	8,75%	33,75%	50,00%	100,00%
CBI	8,62%	10,34%	22,41%	58,62%	100,00%
CCO	17,43%	10,09%	22,94%	49,54%	100,00%
DIRE	12,80%	8,77%	24,64%	53,79%	100,00%
EDFI	8,08%	6,06%	27,27%	58,59%	100,00%
ENF	4,00%	6,00%	6,00%	84,00%	100,00%
ENGC	16,75%	16,26%	29,56%	37,44%	100,00%
FIS	10,20%	10,20%	27,55%	52,04%	100,00%
FONO	0,00%	10,87%	19,57%	69,57%	100,00%
MVET	5,80%	11,59%	23,19%	59,42%	100,00%
NUT	7,89%	2,63%	26,32%	63,16%	100,00%
PED	4,44%	4,44%	20,00%	71,11%	100,00%
PSI	8,33%	11,11%	27,08%	53,47%	100,00%
SINF	28,57%	17,86%	21,43%	32,14%	100,00%
TAG	0,00%	14,81%	18,52%	66,67%	100,00%
TDI	3,45%	6,90%	27,59%	62,07%	100,00%
TEC	2,56%	10,26%	28,21%	58,97%	100,00%
<b>Total do Item</b>	<b>10,72%</b>	<b>10,77%</b>	<b>25,24%</b>	<b>53,27%</b>	<b>100,00%</b>



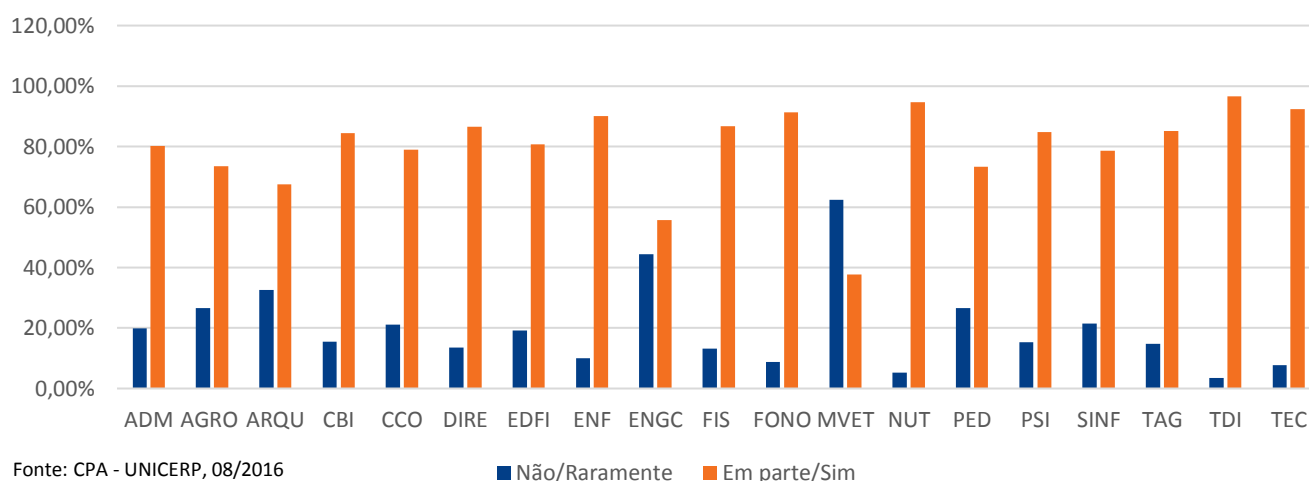


**LABORATÓRIOS**

**Questão 1:**  
**Ambiente dos laboratórios (espaço físico)**  
**Respondentes: 2052**

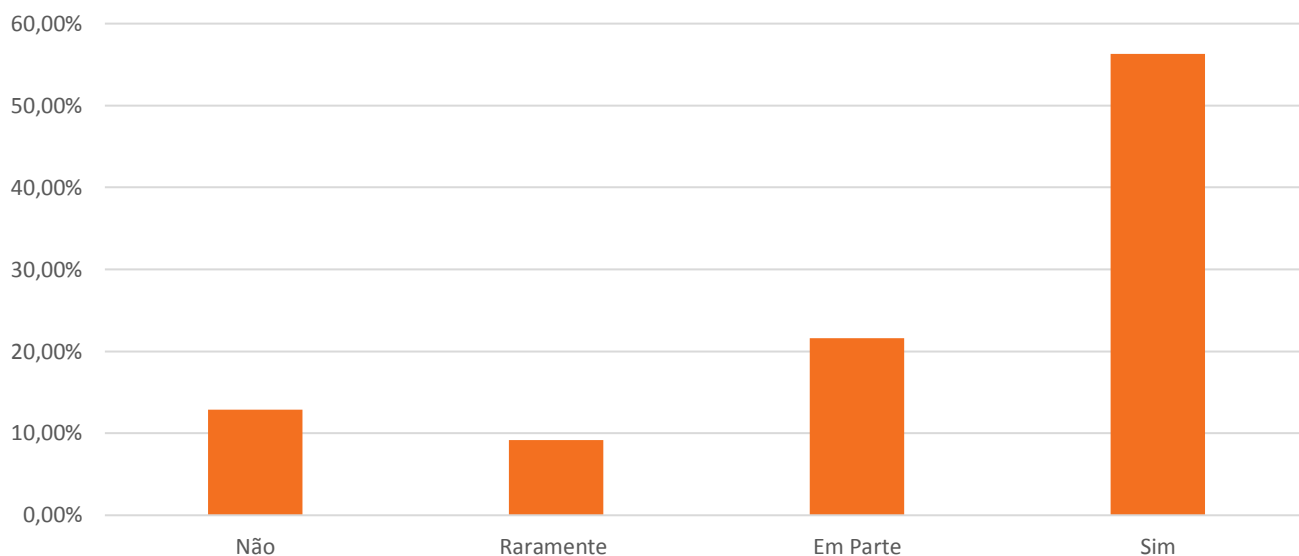
CURSO	NÃO	RARAMENTE	EM PARTE	SIM	TOTAL
ADM	10,29%	9,56%	29,41%	50,74%	100,00%
AGRO	13,86%	12,65%	24,70%	48,80%	100,00%
ARQU	27,50%	5,00%	23,75%	43,75%	100,00%
CBI	1,72%	13,79%	24,14%	60,34%	100,00%
CCO	11,93%	9,17%	25,69%	53,21%	100,00%
DIRE	9,00%	4,50%	18,96%	67,54%	100,00%
EDFI	8,08%	11,11%	17,17%	63,64%	100,00%
ENF	8,00%	2,00%	12,00%	78,00%	100,00%
ENGC	24,14%	20,20%	20,69%	34,98%	100,00%
FIS	8,16%	5,10%	16,33%	70,41%	100,00%
FONO	2,17%	6,52%	15,22%	76,09%	100,00%
MVET	49,28%	13,04%	15,94%	21,74%	100,00%
NUT	0,00%	5,26%	15,79%	78,95%	100,00%
PED	20,00%	6,67%	13,33%	60,00%	100,00%
PSI	8,33%	6,94%	29,17%	55,56%	100,00%
SINF	10,71%	10,71%	28,57%	50,00%	100,00%
TAG	7,41%	7,41%	14,81%	70,37%	100,00%
TDI	0,00%	3,45%	24,14%	72,41%	100,00%
TEC	2,56%	5,13%	20,51%	71,79%	100,00%
<b>Total do Item</b>	<b>12,91%</b>	<b>9,21%</b>	<b>21,59%</b>	<b>56,29%</b>	<b>100,00%</b>

**AVALIAÇÃO INSTITUCIONAL - UNICERP 2016/1**  
**Avaliação pelo discente - Infraestrutura - Laboratórios**  
**específicos do curso**  
**Questão 1: Ambiente dos laboratórios (espaço físico).**

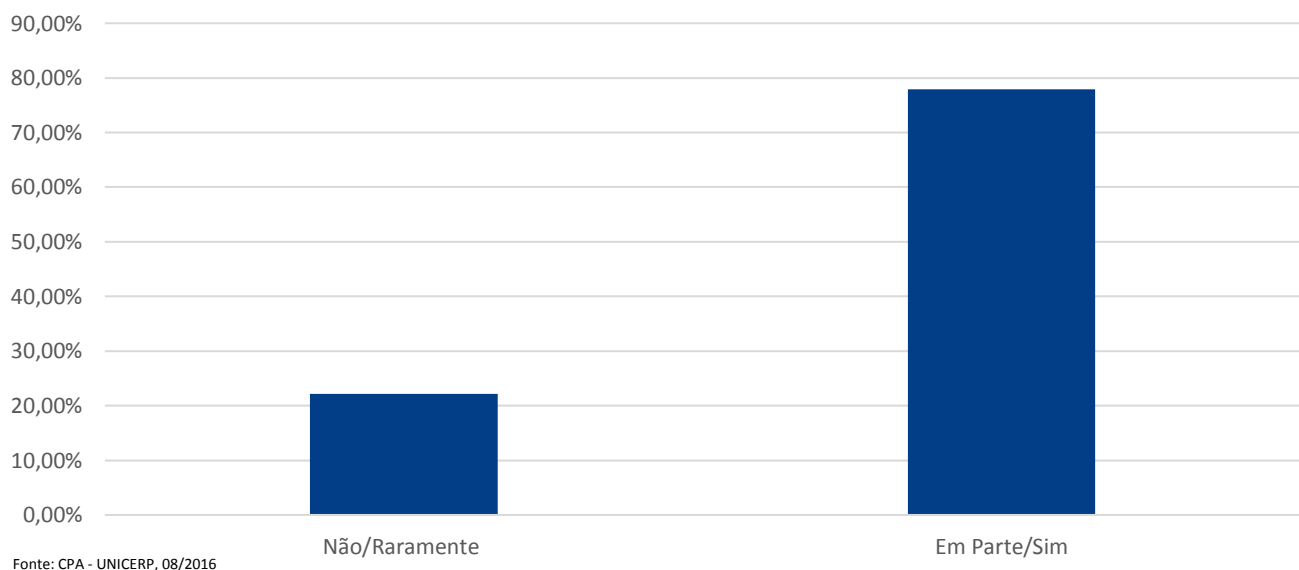




**AVALIAÇÃO INSTITUCIONAL - UNICERP 2016/1**  
**Avaliação pelo discente - Infraestrutura -**  
**Laboratórios específicos do curso**  
**Questão 1: Ambiente dos laboratórios (espaço físico).**

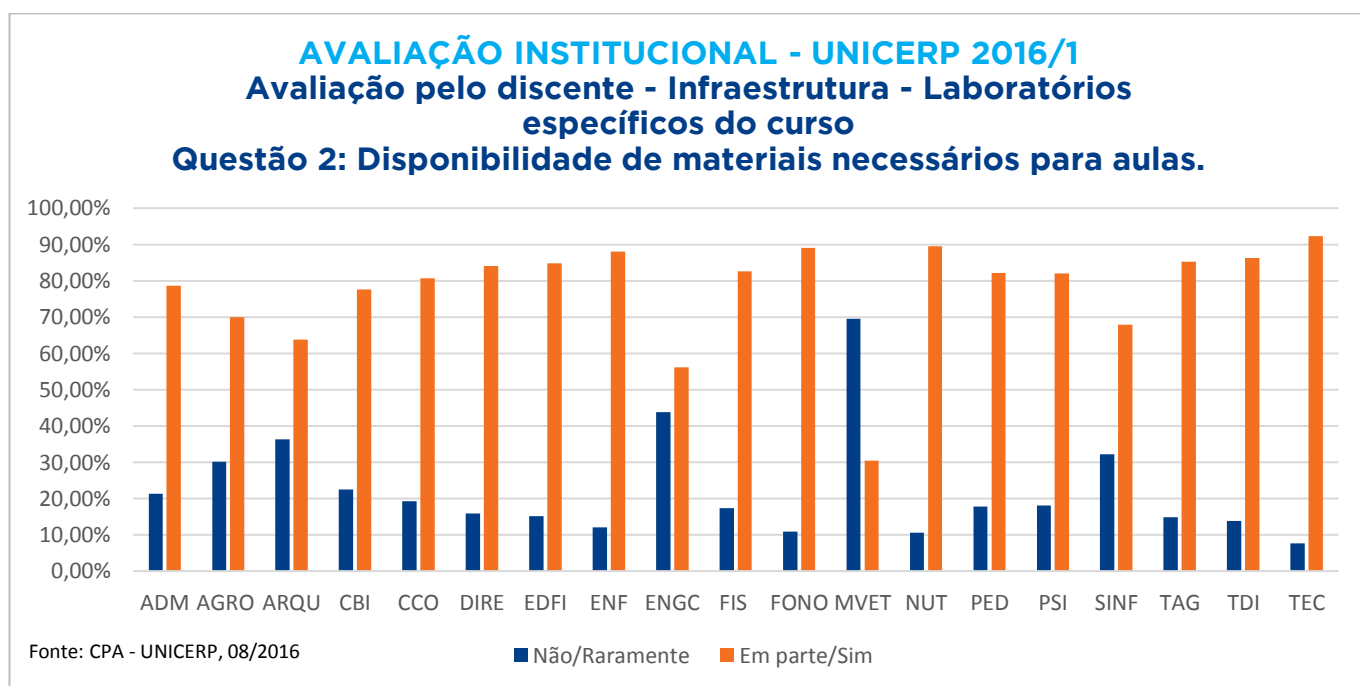


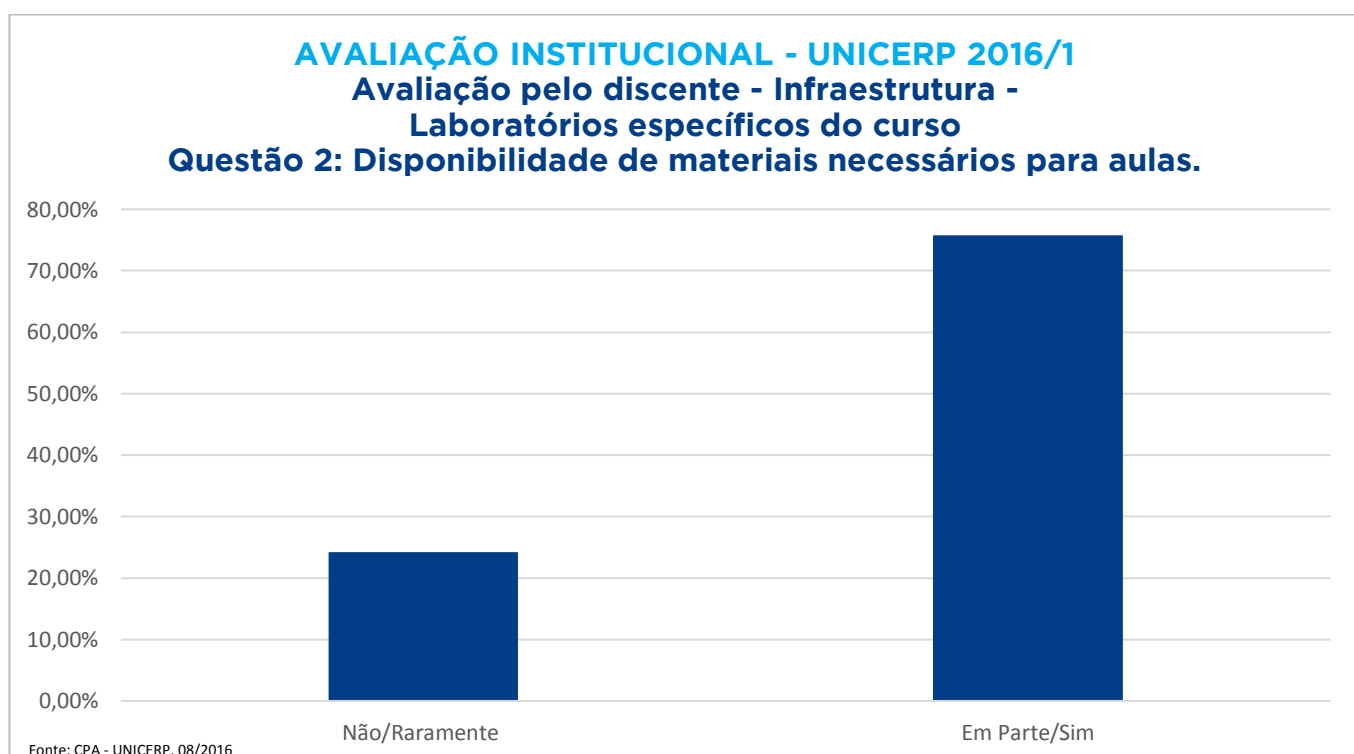
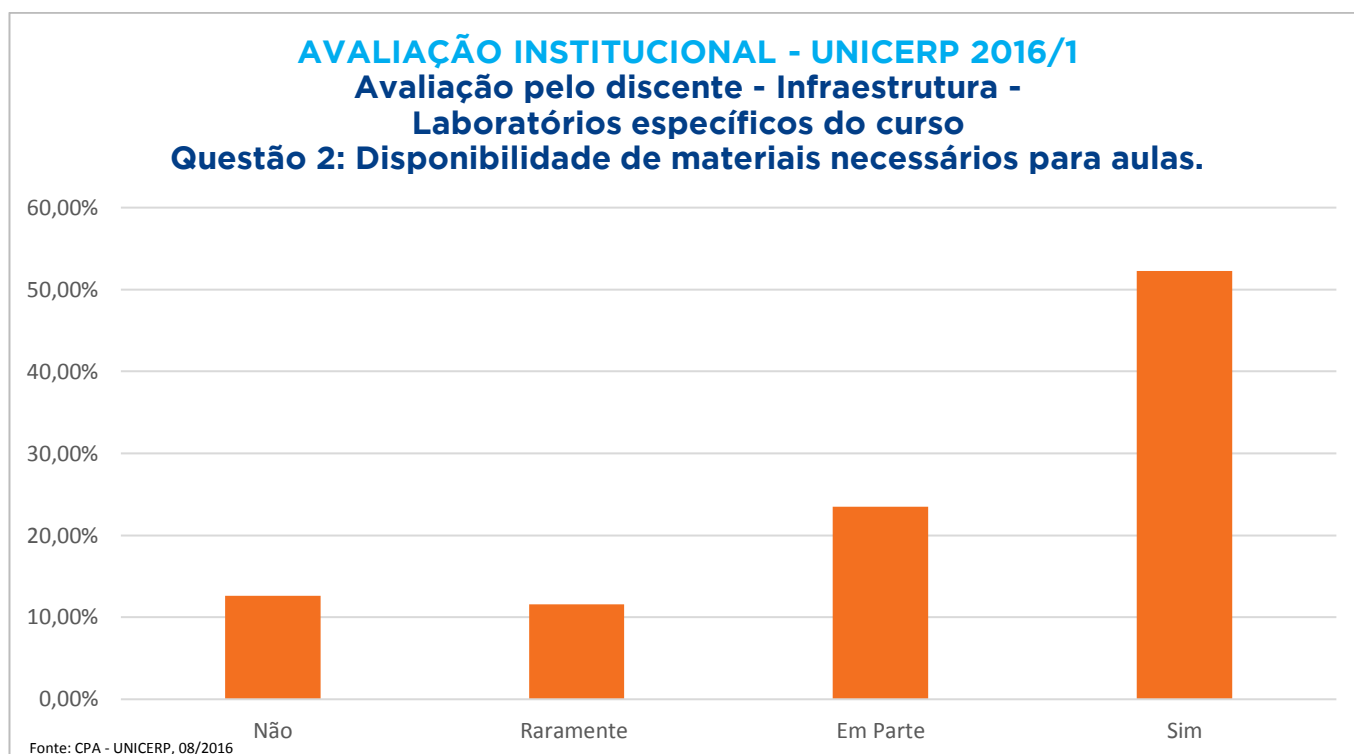
**AVALIAÇÃO INSTITUCIONAL - UNICERP 2016/1**  
**Avaliação pelo discente - Infraestrutura -**  
**Laboratórios específicos do curso**  
**Questão 1: Ambiente dos laboratórios (espaço físico).**



**Questão 2:**  
**Disponibilidade de materiais necessários para aulas**  
**Respondentes: 2052**

CURSO	NÃO	RARAMENTE	EM PARTE	SIM	TOTAL
ADM	10,29%	11,03%	26,47%	52,21%	100,00%
AGRO	14,76%	15,36%	24,70%	45,18%	100,00%
ARQU	26,25%	10,00%	21,25%	42,50%	100,00%
CBI	5,17%	17,24%	31,03%	46,55%	100,00%
CCO	10,09%	9,17%	21,10%	59,63%	100,00%
DIRE	8,53%	7,35%	23,70%	60,43%	100,00%
EDFI	7,07%	8,08%	21,21%	63,64%	100,00%
ENF	10,00%	2,00%	22,00%	66,00%	100,00%
ENGC	22,17%	21,67%	22,17%	33,99%	100,00%
FIS	4,08%	13,27%	24,49%	58,16%	100,00%
FONO	4,35%	6,52%	17,39%	71,74%	100,00%
MVET	56,52%	13,04%	13,04%	17,39%	100,00%
NUT	2,63%	7,89%	21,05%	68,42%	100,00%
PED	6,67%	11,11%	17,78%	64,44%	100,00%
PSI	8,33%	9,72%	30,56%	51,39%	100,00%
SINF	17,86%	14,29%	28,57%	39,29%	100,00%
TAG	3,70%	11,11%	14,81%	70,37%	100,00%
TDI	3,45%	10,34%	17,24%	68,97%	100,00%
TEC	0,00%	7,69%	28,21%	64,10%	100,00%
<b>Total do Item</b>	<b>12,62%</b>	<b>11,60%</b>	<b>23,49%</b>	<b>52,29%</b>	<b>100,00%</b>

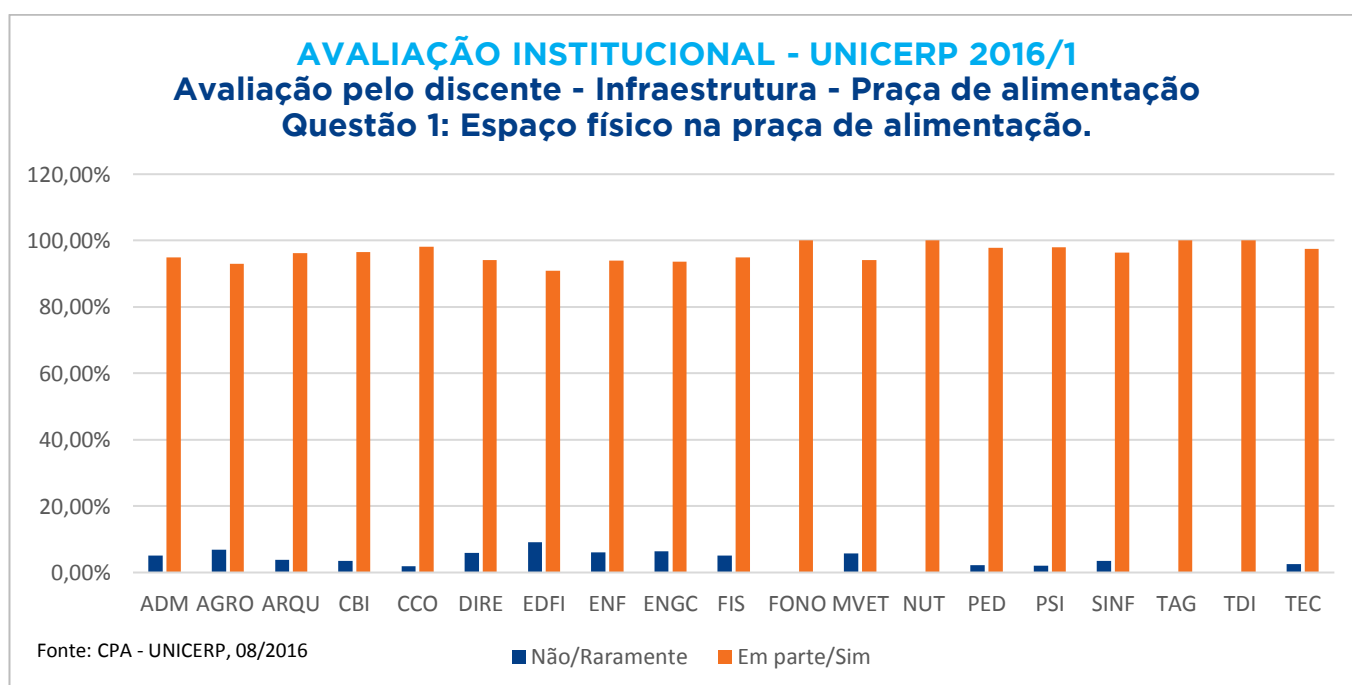




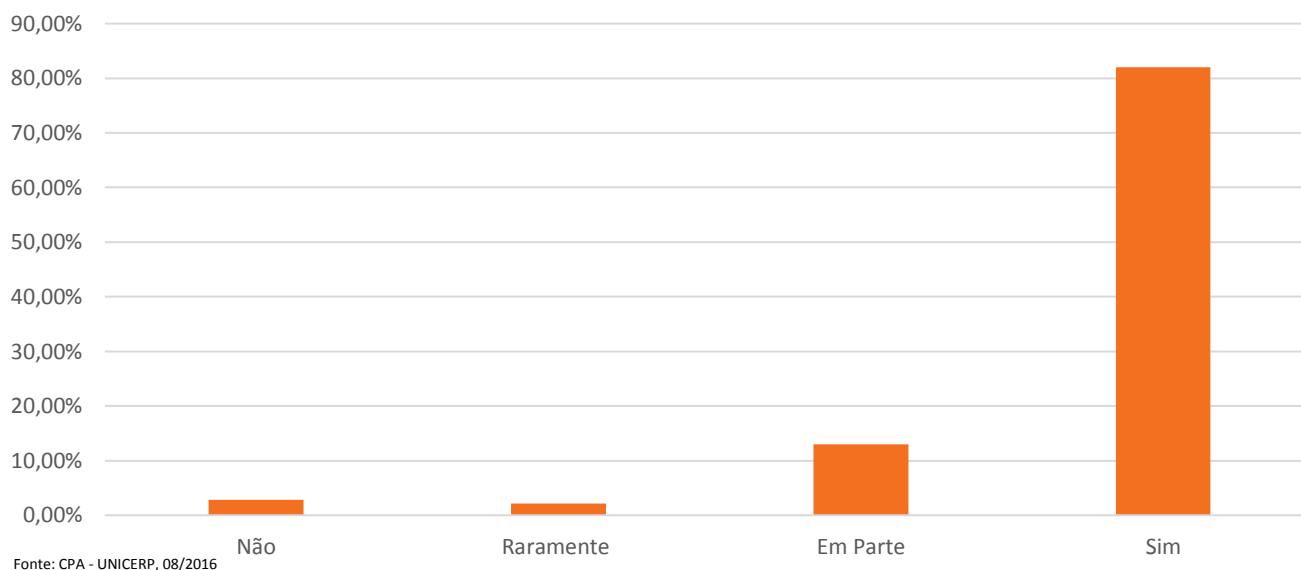
**PRAÇA DE ALIMENTAÇÃO**

**Questão 1:**  
**Espaço físico na praça de alimentação**  
**Respondentes: 2052**

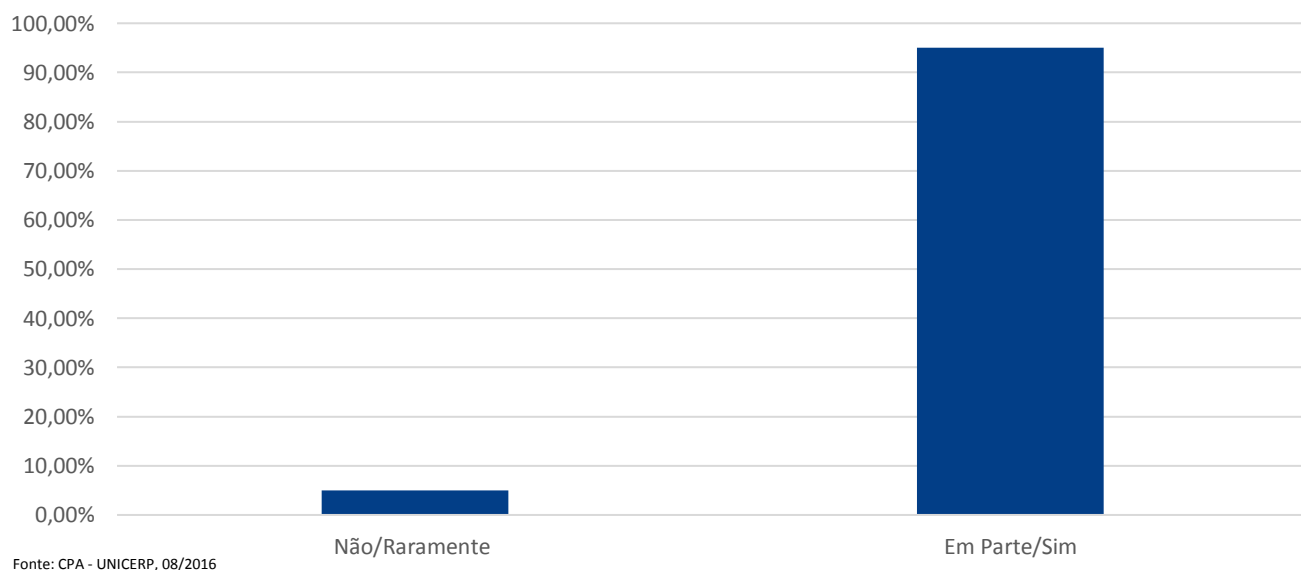
CURSO	NÃO	RARAMENTE	EM PARTE	SIM	TOTAL
ADM	3,68%	1,47%	13,97%	80,88%	100,00%
AGRO	3,92%	3,01%	12,95%	80,12%	100,00%
ARQU	0,00%	3,75%	15,00%	81,25%	100,00%
CBI	0,00%	3,45%	13,79%	82,76%	100,00%
CCO	1,83%	0,00%	13,76%	84,40%	100,00%
DIRE	3,55%	2,37%	13,03%	81,04%	100,00%
EDFI	5,05%	4,04%	9,09%	81,82%	100,00%
ENF	4,00%	2,00%	6,00%	88,00%	100,00%
ENGC	3,94%	2,46%	17,24%	76,35%	100,00%
FIS	5,10%	0,00%	7,14%	87,76%	100,00%
FONO	0,00%	0,00%	8,70%	91,30%	100,00%
MVET	2,90%	2,90%	18,84%	75,36%	100,00%
NUT	0,00%	0,00%	10,53%	89,47%	100,00%
PED	2,22%	0,00%	2,22%	95,56%	100,00%
PSI	0,00%	2,08%	15,97%	81,94%	100,00%
SINF	0,00%	3,57%	21,43%	75,00%	100,00%
TAG	0,00%	0,00%	11,11%	88,89%	100,00%
TDI	0,00%	0,00%	13,79%	86,21%	100,00%
TEC	0,00%	2,56%	7,69%	89,74%	100,00%
<b>Total do Item</b>	<b>2,83%</b>	<b>2,14%</b>	<b>13,01%</b>	<b>82,02%</b>	<b>100,00%</b>



**AVALIAÇÃO INSTITUCIONAL - UNICERP 2016/1**  
**Avaliação pelo discente - Infraestrutura -**  
**Praça de alimentação**  
**Questão 1: Espaço físico na praça de alimentação.**

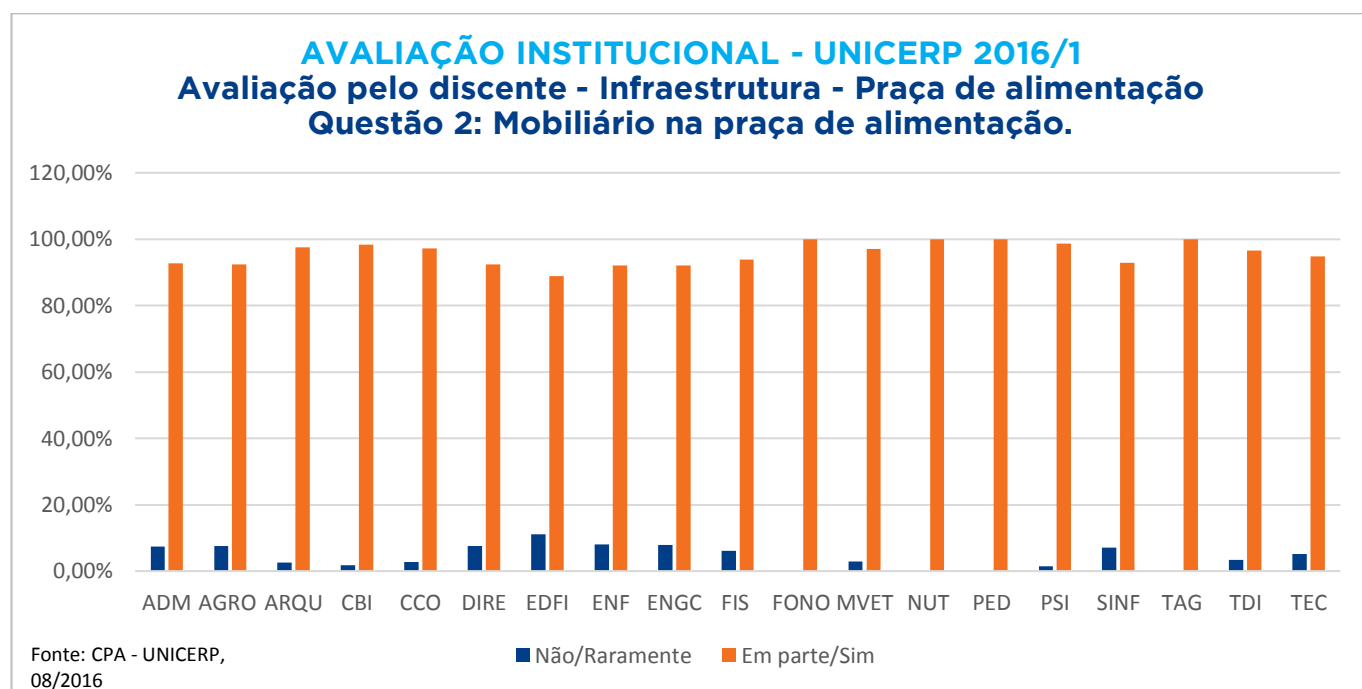


**AVALIAÇÃO INSTITUCIONAL - UNICERP 2016/1**  
**Avaliação pelo discente - Infraestrutura -**  
**Praça de alimentação**  
**Questão 1: Espaço físico na praça de alimentação.**

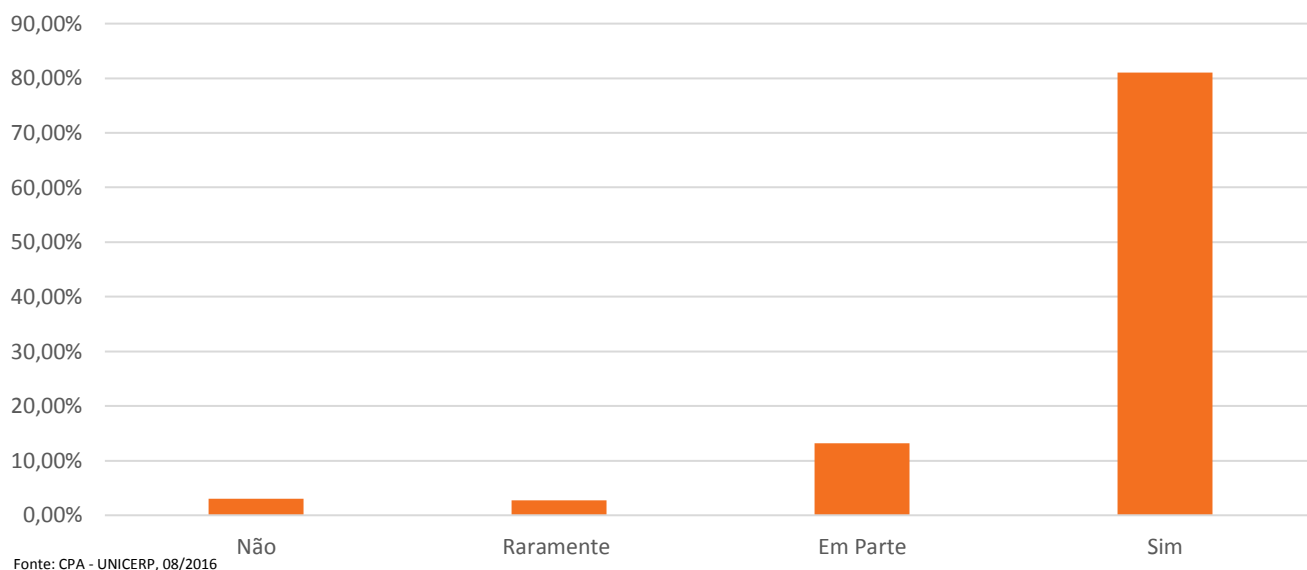


**Questão 2:**  
**Mobiliário na praça de alimentação**  
**Respondentes: 2052**

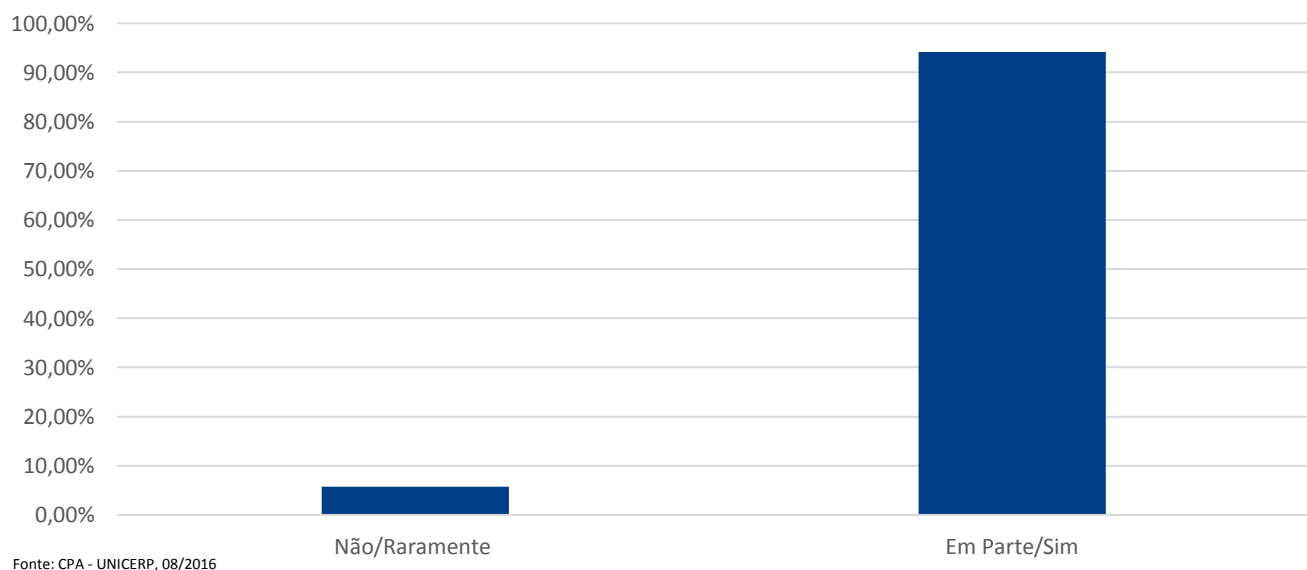
CURSO	NÃO	RARAMENTE	EM PARTE	SIM	TOTAL
ADM	3,68%	3,68%	13,97%	78,68%	100,00%
AGRO	3,61%	3,92%	12,35%	80,12%	100,00%
ARQU	0,00%	2,50%	21,25%	76,25%	100,00%
CBI	0,00%	1,72%	17,24%	81,03%	100,00%
CCO	0,92%	1,83%	13,76%	83,49%	100,00%
DIRE	4,50%	3,08%	11,61%	80,81%	100,00%
EDFI	6,06%	5,05%	12,12%	76,77%	100,00%
ENF	4,00%	4,00%	4,00%	88,00%	100,00%
ENGC	4,43%	3,45%	16,75%	75,37%	100,00%
FIS	4,08%	2,04%	10,20%	83,67%	100,00%
FONO	0,00%	0,00%	8,70%	91,30%	100,00%
MVET	1,45%	1,45%	21,74%	75,36%	100,00%
NUT	0,00%	0,00%	10,53%	89,47%	100,00%
PED	0,00%	0,00%	6,67%	93,33%	100,00%
PSI	0,69%	0,69%	12,50%	86,11%	100,00%
SINF	3,57%	3,57%	25,00%	67,86%	100,00%
TAG	0,00%	0,00%	11,11%	88,89%	100,00%
TDI	3,45%	0,00%	13,79%	82,76%	100,00%
TEC	2,56%	2,56%	7,69%	87,18%	100,00%
<b>Total do Item</b>	<b>3,07%</b>	<b>2,73%</b>	<b>13,16%</b>	<b>81,04%</b>	<b>100,00%</b>



**AVALIAÇÃO INSTITUCIONAL - UNICERP 2016/1**  
**Avaliação pelo discente - Infraestrutura -**  
**Praça de alimentação**  
**Questão 2: Mobiliário na praça de alimentação.**

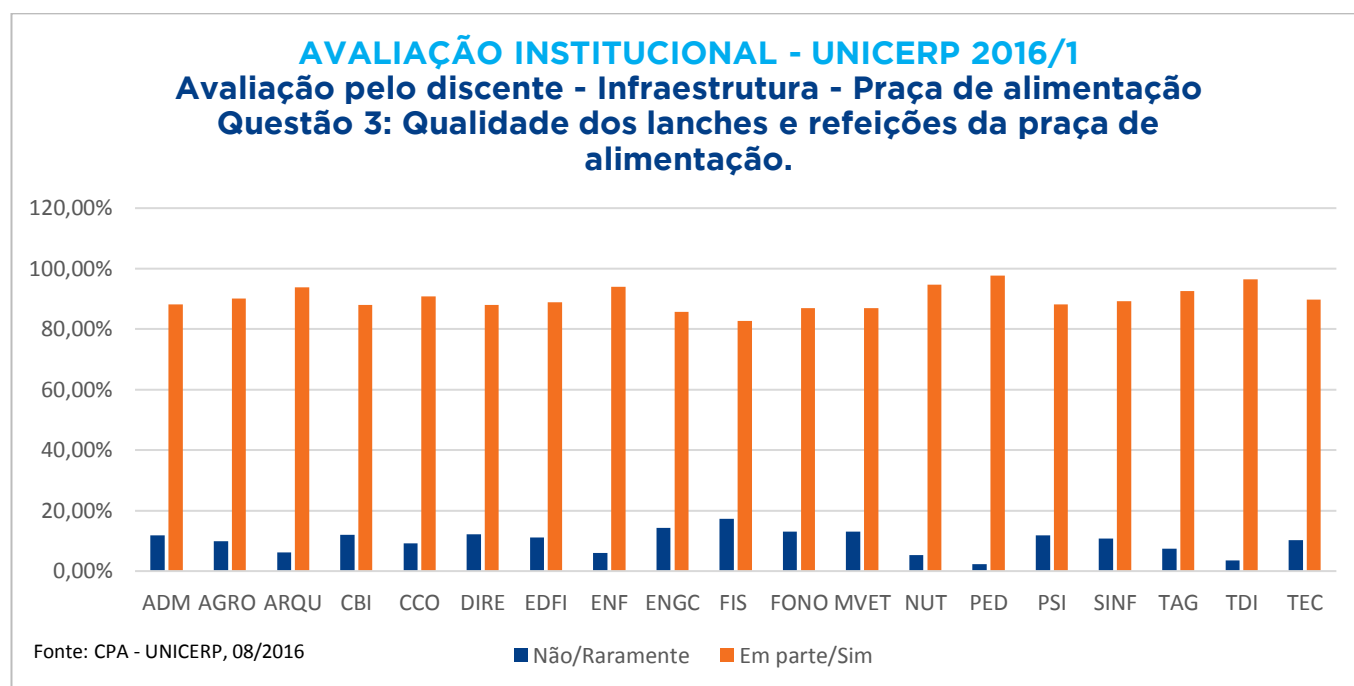


**AVALIAÇÃO INSTITUCIONAL - UNICERP 2016/1**  
**Avaliação pelo discente - Infraestrutura -**  
**Praça de alimentação**  
**Questão 2: Mobiliário na praça de alimentação.**

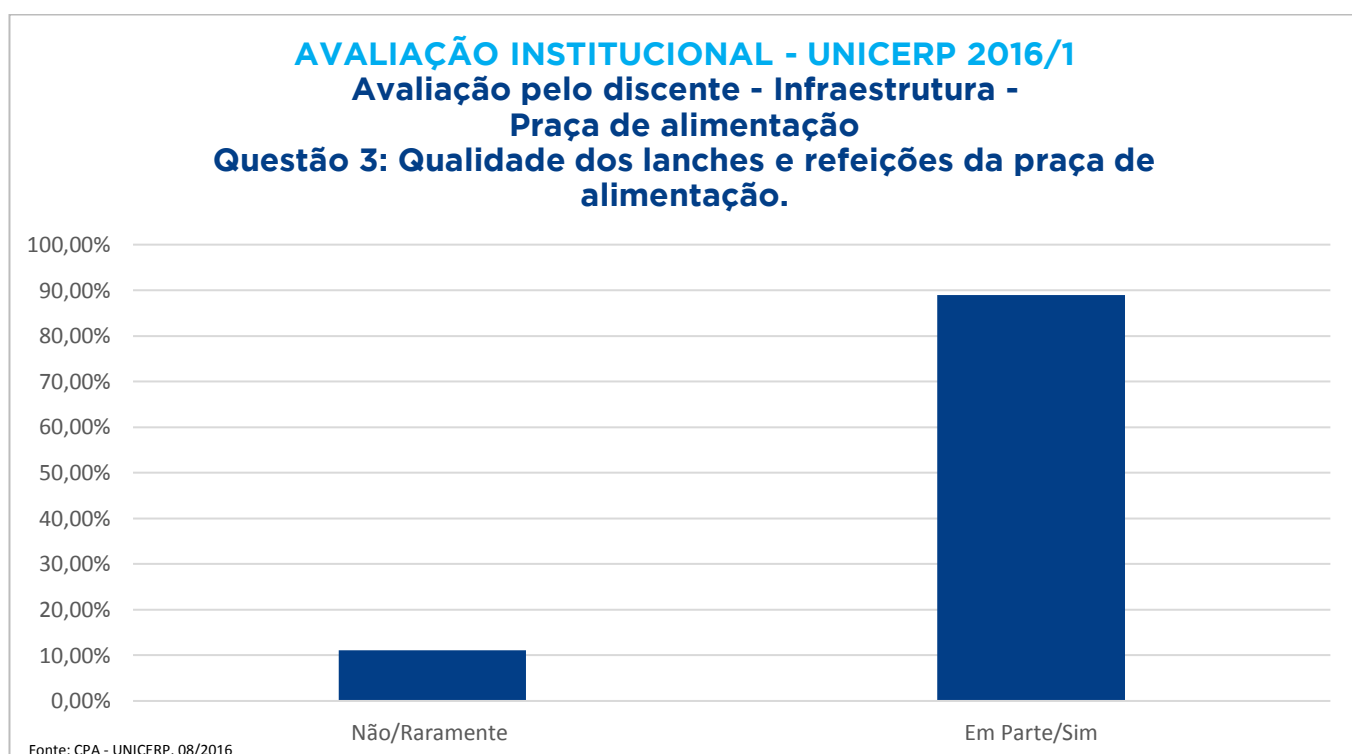
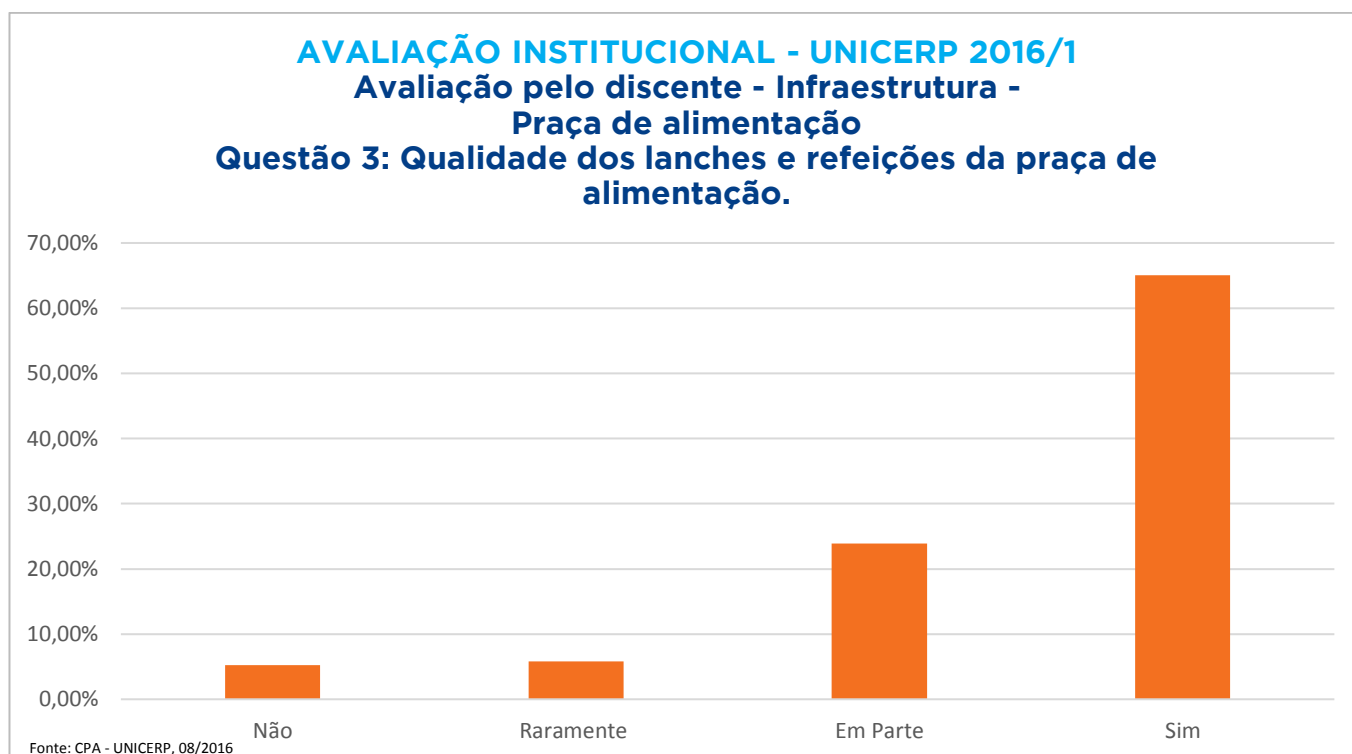


**Questão 3:**  
**Qualidade dos lanches e refeições da praça de alimentação**  
**Respondentes: 2052**

CURSO	NÃO	RARAMENTE	EM PARTE	SIM	TOTAL
ADM	4,41%	7,35%	20,59%	67,65%	100,00%
AGRO	3,92%	6,02%	21,69%	68,37%	100,00%
ARQU	3,75%	2,50%	23,75%	70,00%	100,00%
CBI	1,72%	10,34%	27,59%	60,34%	100,00%
CCO	1,83%	7,34%	22,02%	68,81%	100,00%
DIRE	8,53%	3,55%	24,64%	63,27%	100,00%
EDFI	7,07%	4,04%	19,19%	69,70%	100,00%
ENF	4,00%	2,00%	22,00%	72,00%	100,00%
ENGC	6,90%	7,39%	24,63%	61,08%	100,00%
FIS	8,16%	9,18%	23,47%	59,18%	100,00%
FONO	6,52%	6,52%	32,61%	54,35%	100,00%
MVET	4,35%	8,70%	30,43%	56,52%	100,00%
NUT	2,63%	2,63%	31,58%	63,16%	100,00%
PED	0,00%	2,22%	28,89%	68,89%	100,00%
PSI	4,17%	7,64%	25,00%	63,19%	100,00%
SINF	3,57%	7,14%	21,43%	67,86%	100,00%
TAG	0,00%	7,41%	22,22%	70,37%	100,00%
TDI	0,00%	3,45%	27,59%	68,97%	100,00%
TEC	5,13%	5,13%	17,95%	71,79%	100,00%
<b>Total do Item</b>	<b>5,26%</b>	<b>5,80%</b>	<b>23,88%</b>	<b>65,06%</b>	<b>100,00%</b>

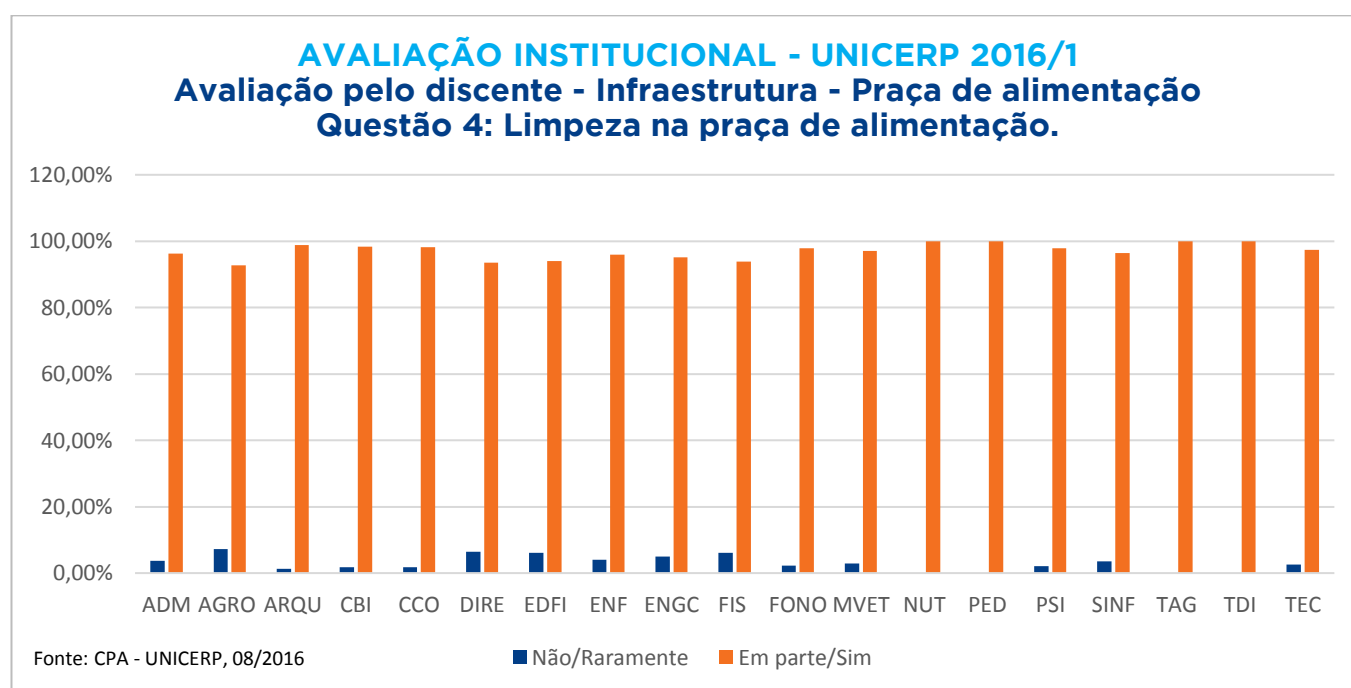




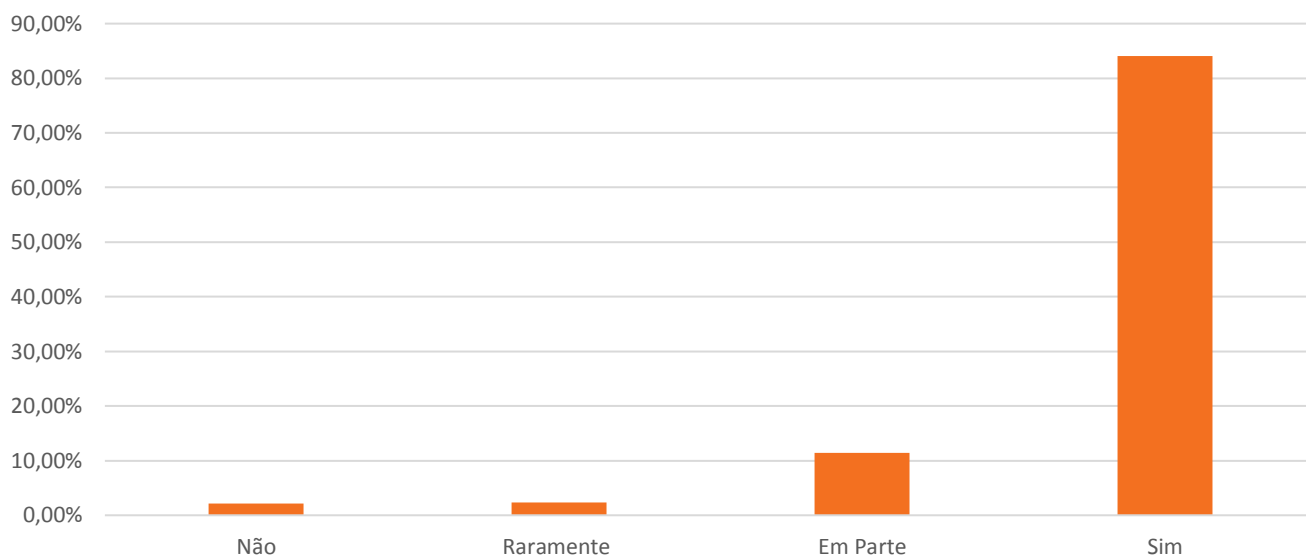


**Questão 4:**  
**Limpeza na praça de alimentação**  
**Respondentes: 2052**

CURSO	NÃO	RARAMENTE	EM PARTE	SIM	TOTAL
ADM	2,94%	0,74%	14,71%	81,62%	100,00%
AGRO	3,01%	4,22%	12,05%	80,72%	100,00%
ARQU	0,00%	1,25%	13,75%	85,00%	100,00%
CBI	0,00%	1,72%	13,79%	84,48%	100,00%
CCO	0,92%	0,92%	12,84%	85,32%	100,00%
DIRE	3,79%	2,61%	10,66%	82,94%	100,00%
EDFI	3,03%	3,03%	9,09%	84,85%	100,00%
ENF	2,00%	2,00%	6,00%	90,00%	100,00%
ENGC	1,97%	2,96%	12,81%	82,27%	100,00%
FIS	4,08%	2,04%	11,22%	82,65%	100,00%
FONO	0,00%	2,17%	2,17%	95,65%	100,00%
MVET	1,45%	1,45%	13,04%	84,06%	100,00%
NUT	0,00%	0,00%	7,89%	92,11%	100,00%
PED	0,00%	0,00%	8,89%	91,11%	100,00%
PSI	0,00%	2,08%	13,89%	84,03%	100,00%
SINF	0,00%	3,57%	21,43%	75,00%	100,00%
TAG	0,00%	0,00%	3,70%	96,30%	100,00%
TDI	0,00%	0,00%	6,90%	93,10%	100,00%
TEC	0,00%	2,56%	5,13%	92,31%	100,00%
<b>Total do Item</b>	<b>2,14%</b>	<b>2,34%</b>	<b>11,45%</b>	<b>84,06%</b>	<b>100,00%</b>

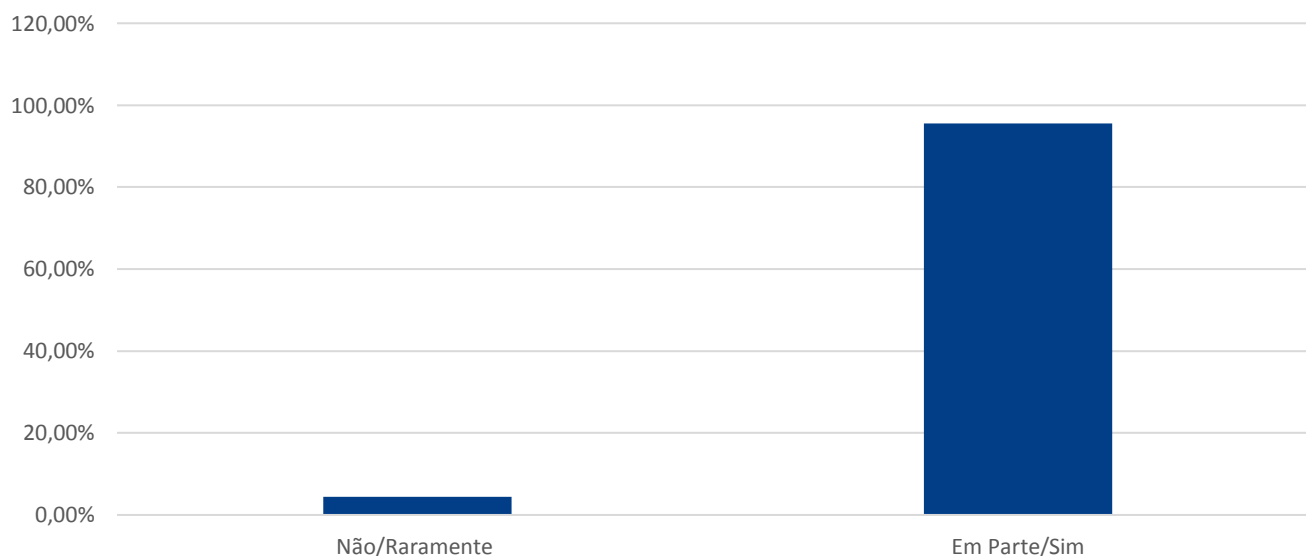


**AVALIAÇÃO INSTITUCIONAL - UNICERP 2016/1**  
**Avaliação pelo discente - Infraestrutura -**  
**Praça de alimentação**  
**Questão 4: Limpeza na praça de alimentação.**



Fonte: CPA - UNICERP, 08/2016

**AVALIAÇÃO INSTITUCIONAL - UNICERP 2016/1**  
**Avaliação pelo discente - Infraestrutura -**  
**Praça de alimentação**  
**Questão 4: Limpeza na praça de alimentação.**

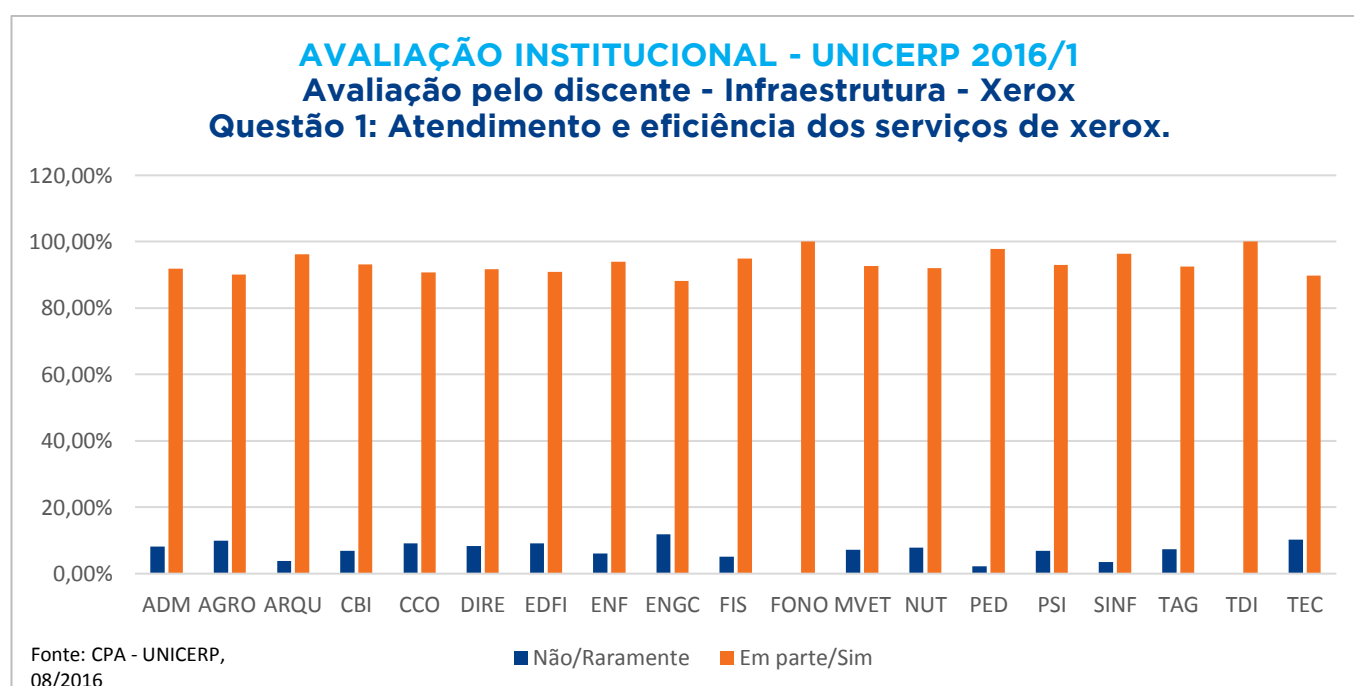


Fonte: CPA - UNICERP, 08/2016

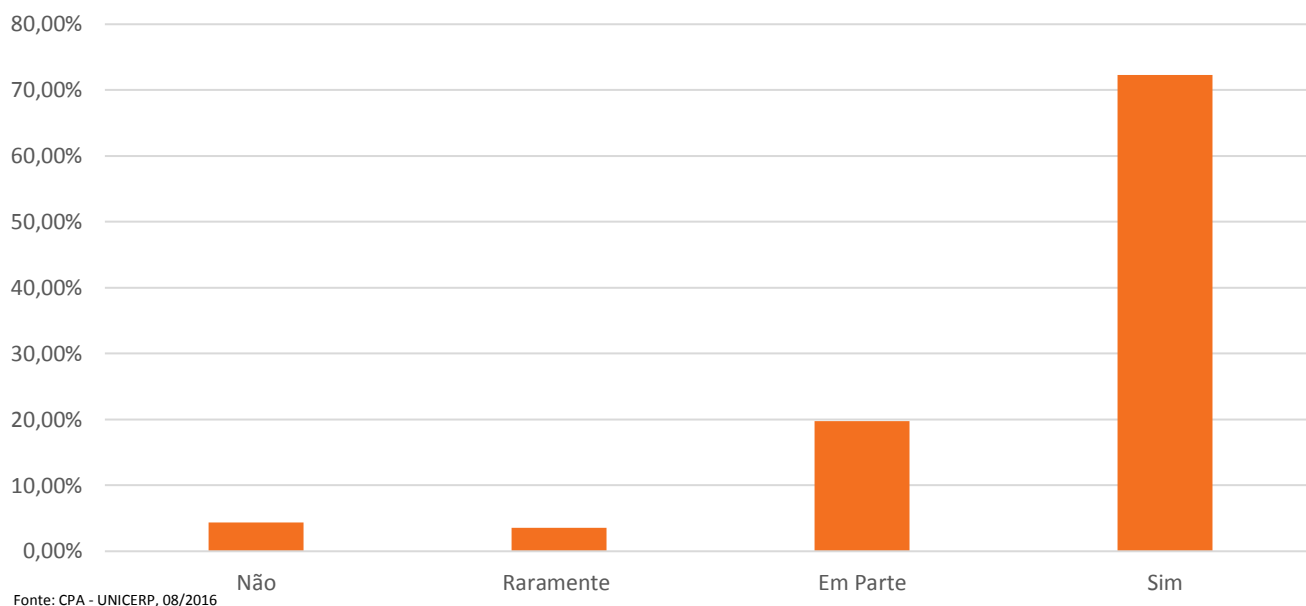
**REPROGRAFIA**

**Questão 1:**  
**Atendimento e eficiência dos serviços de xerox**  
**Respondentes: 2052**

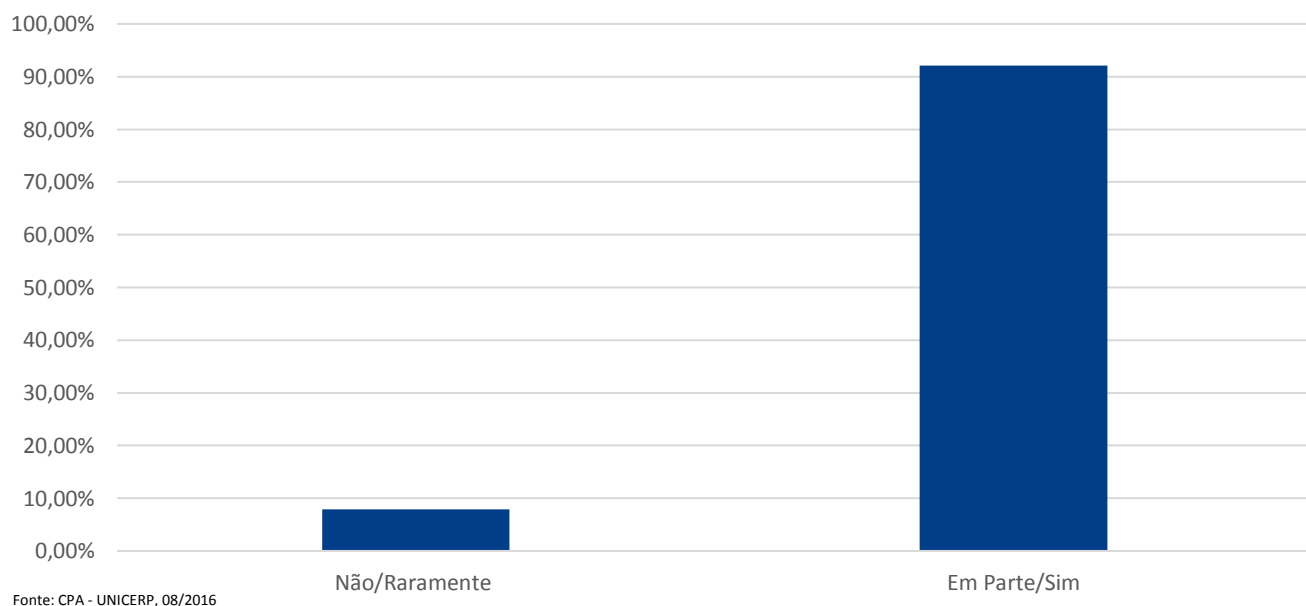
CURSO	NÃO	RARAMENTE	EM PARTE	SIM	TOTAL
ADM	5,88%	2,21%	24,26%	67,65%	100,00%
AGRO	6,02%	3,92%	18,98%	71,08%	100,00%
ARQU	1,25%	2,50%	18,75%	77,50%	100,00%
CBI	3,45%	3,45%	20,69%	72,41%	100,00%
CCO	2,75%	6,42%	18,35%	72,48%	100,00%
DIRE	5,21%	3,08%	20,62%	71,09%	100,00%
EDFI	6,06%	3,03%	9,09%	81,82%	100,00%
ENF	4,00%	2,00%	10,00%	84,00%	100,00%
ENGC	5,91%	5,91%	23,65%	64,53%	100,00%
FIS	4,08%	1,02%	14,29%	80,61%	100,00%
FONO	0,00%	0,00%	21,74%	78,26%	100,00%
MVET	0,00%	7,25%	23,19%	69,57%	100,00%
NUT	2,63%	5,26%	26,32%	65,79%	100,00%
PED	2,22%	0,00%	13,33%	84,44%	100,00%
PSI	4,17%	2,78%	28,47%	64,58%	100,00%
SINF	0,00%	3,57%	17,86%	78,57%	100,00%
TAG	0,00%	7,41%	14,81%	77,78%	100,00%
TDI	0,00%	0,00%	13,79%	86,21%	100,00%
TEC	5,13%	5,13%	10,26%	79,49%	100,00%
<b>Total do Item</b>	<b>4,39%</b>	<b>3,56%</b>	<b>19,79%</b>	<b>72,27%</b>	<b>100,00%</b>



**AVALIAÇÃO INSTITUCIONAL - UNICERP 2016/1**  
**Avaliação pelo discente - Infraestrutura - Xerox**  
**Questão 1: Atendimento e eficiência dos serviços de xerox.**



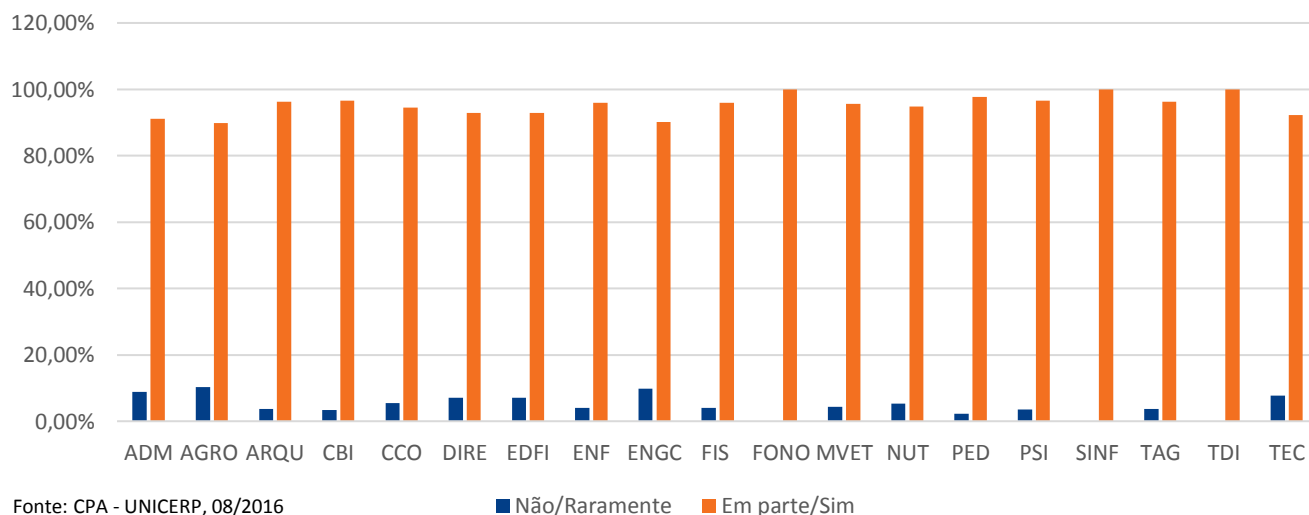
**AVALIAÇÃO INSTITUCIONAL - UNICERP 2016/1**  
**Avaliação pelo discente - Infraestrutura - Xerox**  
**Questão 1: Atendimento e eficiência dos serviços de xerox.**



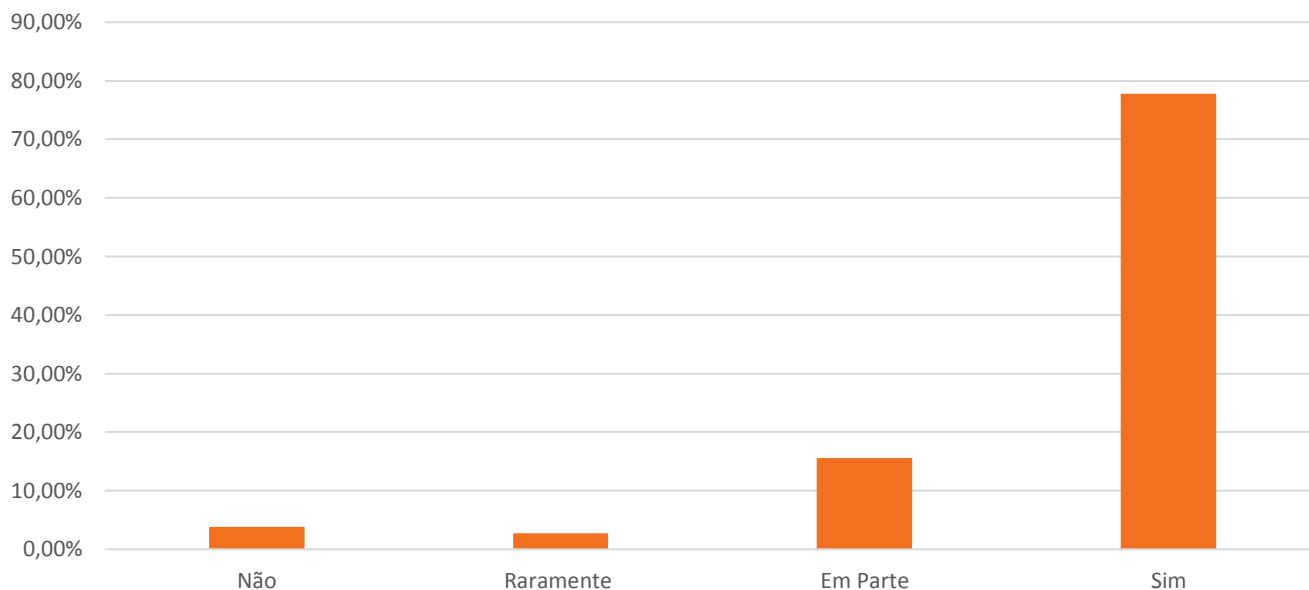
**Questão 2:**  
**Horários de atendimento no xerox**  
**Respondentes: 2052**

CURSO	NÃO	RARAMENTE	EM PARTE	SIM	TOTAL
ADM	5,88%	2,94%	16,18%	75,00%	100,00%
AGRO	5,12%	5,12%	15,66%	74,10%	100,00%
ARQU	2,50%	1,25%	16,25%	80,00%	100,00%
CBI	1,72%	1,72%	13,79%	82,76%	100,00%
CCO	2,75%	2,75%	15,60%	78,90%	100,00%
DIRE	4,27%	2,84%	19,91%	72,99%	100,00%
EDFI	4,04%	3,03%	10,10%	82,83%	100,00%
ENF	4,00%	0,00%	10,00%	86,00%	100,00%
ENGC	6,40%	3,45%	18,23%	71,92%	100,00%
FIS	3,06%	1,02%	9,18%	86,73%	100,00%
FONO	0,00%	0,00%	4,35%	95,65%	100,00%
MVET	1,45%	2,90%	14,49%	81,16%	100,00%
NUT	2,63%	2,63%	13,16%	81,58%	100,00%
PED	2,22%	0,00%	8,89%	88,89%	100,00%
PSI	2,78%	0,69%	18,75%	77,78%	100,00%
SINF	0,00%	0,00%	21,43%	78,57%	100,00%
TAG	0,00%	3,70%	14,81%	81,48%	100,00%
TDI	0,00%	0,00%	6,90%	93,10%	100,00%
TEC	2,56%	5,13%	7,69%	84,62%	100,00%
<b>Total do Item</b>	<b>3,85%</b>	<b>2,73%</b>	<b>15,59%</b>	<b>77,83%</b>	<b>100,00%</b>

**AVALIAÇÃO INSTITUCIONAL - UNICERP 2016/1**  
**Avaliação pelo discente - Infraestrutura - Xerox**  
**Questão 2: Horários de atendimento no xerox.**

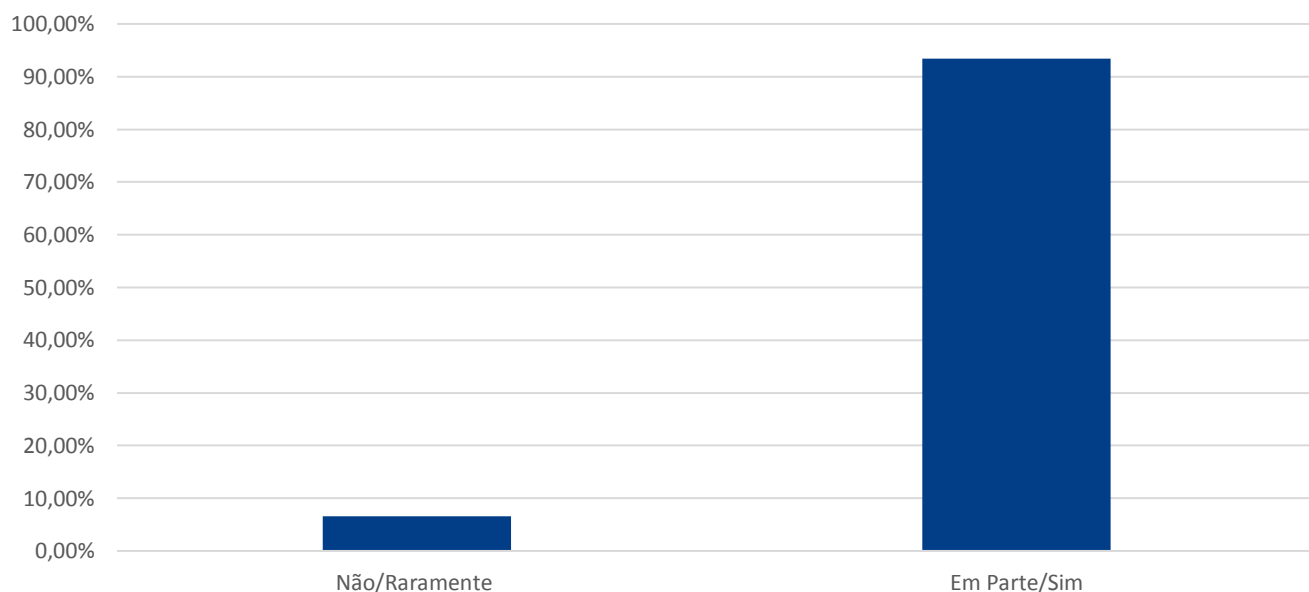


**AVALIAÇÃO INSTITUCIONAL - UNICERP 2016/1**  
**Avaliação pelo discente - Infraestrutura - Xerox**  
**Questão 2: Horários de atendimento no xerox.**



Fonte: CPA - UNICERP, 08/2016

**AVALIAÇÃO INSTITUCIONAL - UNICERP 2016/1**  
**Avaliação pelo discente - Infraestrutura - Xerox**  
**Questão 2: Horários de atendimento no xerox.**

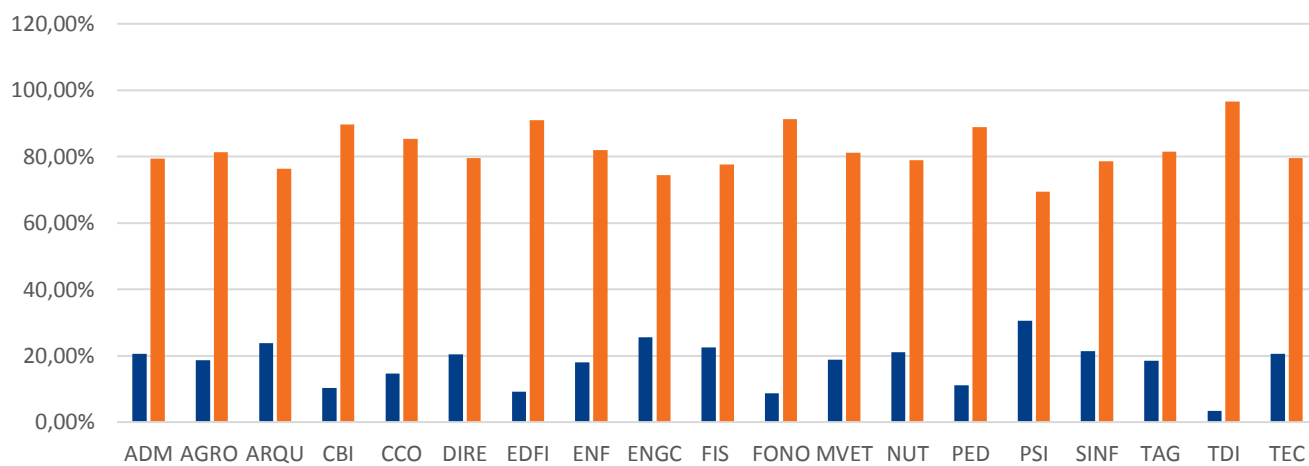


Fonte: CPA - UNICERP, 08/2016

**Questão 3:**  
**Espaço físico no xerox**  
**Respondentes: 2052**

CURSO	NÃO	RARAMENTE	EM PARTE	SIM	TOTAL
ADM	13,24%	7,35%	30,88%	48,53%	100,00%
AGRO	9,04%	9,64%	18,07%	63,25%	100,00%
ARQU	10,00%	13,75%	16,25%	60,00%	100,00%
CBI	3,45%	6,90%	22,41%	67,24%	100,00%
CCO	8,26%	6,42%	27,52%	57,80%	100,00%
DIRE	13,51%	6,87%	23,93%	55,69%	100,00%
EDFI	6,06%	3,03%	19,19%	71,72%	100,00%
ENF	10,00%	8,00%	16,00%	66,00%	100,00%
ENGC	14,78%	10,84%	22,17%	52,22%	100,00%
FIS	11,22%	11,22%	16,33%	61,22%	100,00%
FONO	4,35%	4,35%	28,26%	63,04%	100,00%
MVET	7,25%	11,59%	26,09%	55,07%	100,00%
NUT	13,16%	7,89%	21,05%	57,89%	100,00%
PED	8,89%	2,22%	15,56%	73,33%	100,00%
PSI	16,67%	13,89%	21,53%	47,92%	100,00%
SINF	3,57%	17,86%	25,00%	53,57%	100,00%
TAG	7,41%	11,11%	18,52%	62,96%	100,00%
TDI	0,00%	3,45%	27,59%	68,97%	100,00%
TEC	12,82%	7,69%	10,26%	69,23%	100,00%
<b>Total do Item</b>	<b>10,92%</b>	<b>8,72%</b>	<b>21,83%</b>	<b>58,53%</b>	<b>100,00%</b>

**AVALIAÇÃO INSTITUCIONAL - UNICERP 2016/1**  
**Avaliação pelo discente - Infraestrutura - Xerox**  
**Questão 3: Espaço físico no xerox.**

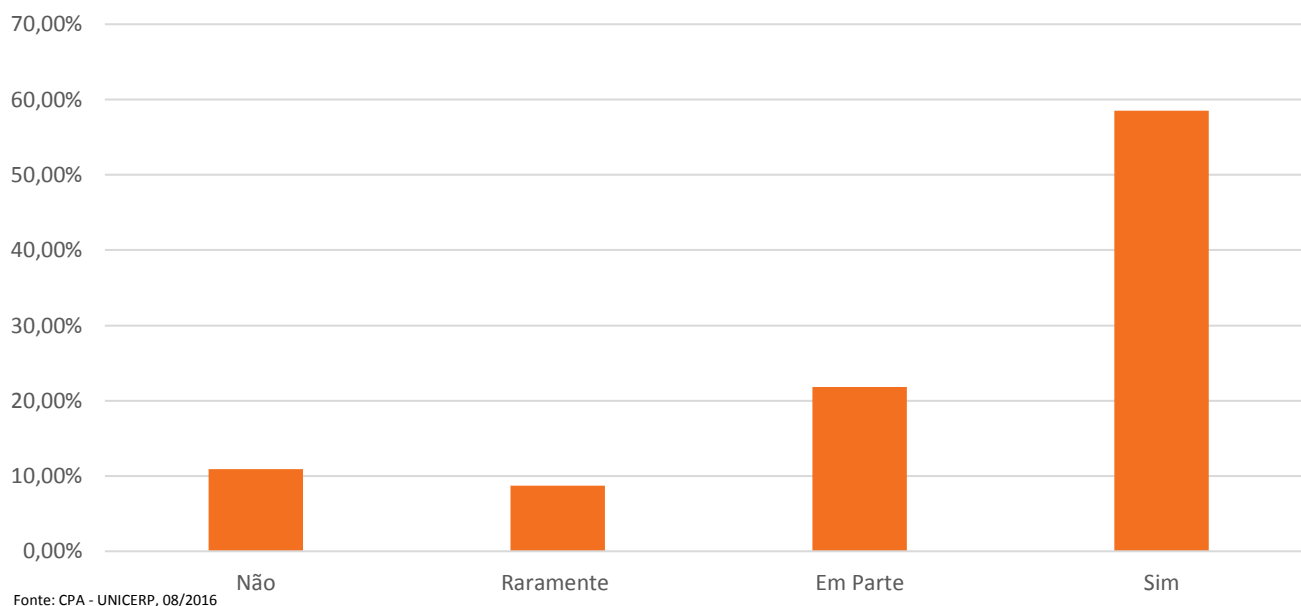


Fonte: CPA - UNICERP, 08/2016

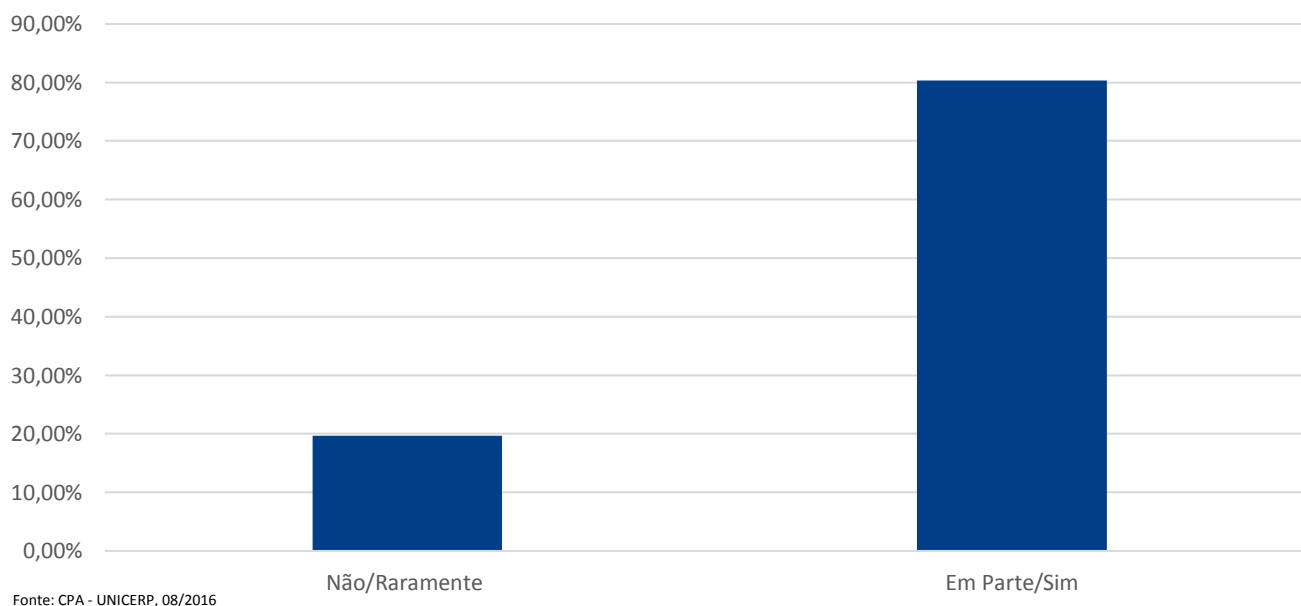
■ Não/Raramente ■ Em parte/Sim



**AVALIAÇÃO INSTITUCIONAL - UNICERP 2016/1**  
**Avaliação pelo discente - Infraestrutura - Xerox**  
**Questão 3: Espaço físico no xerox.**



**AVALIAÇÃO INSTITUCIONAL - UNICERP 2016/1**  
**Avaliação pelo discente - Infraestrutura - Xerox**  
**Questão 3: Espaço físico no xerox.**

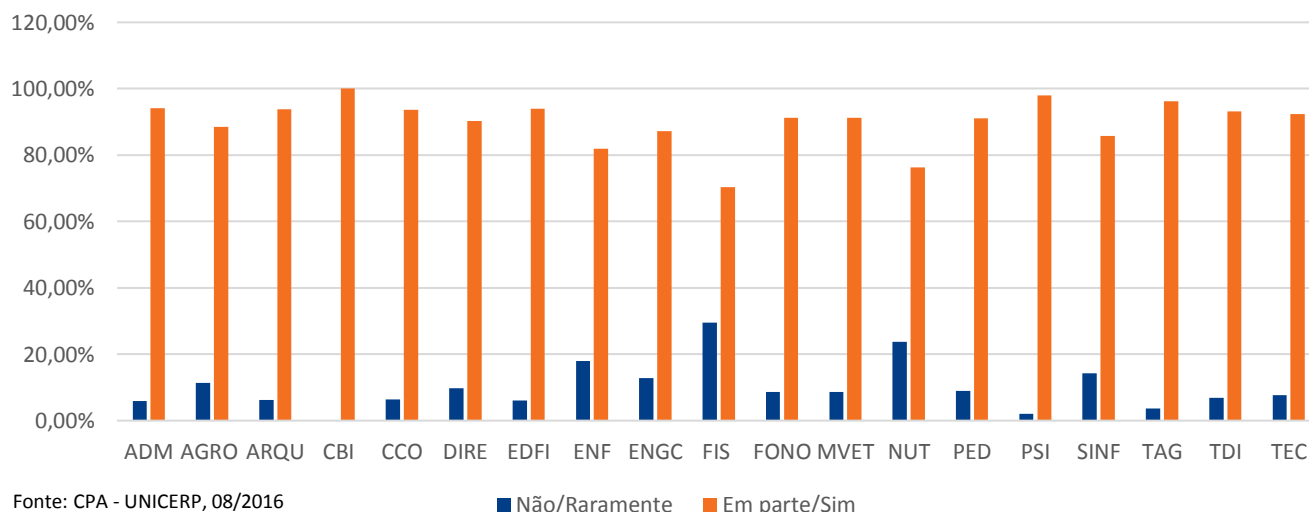


**OUTRAS ESTRUTURAS**

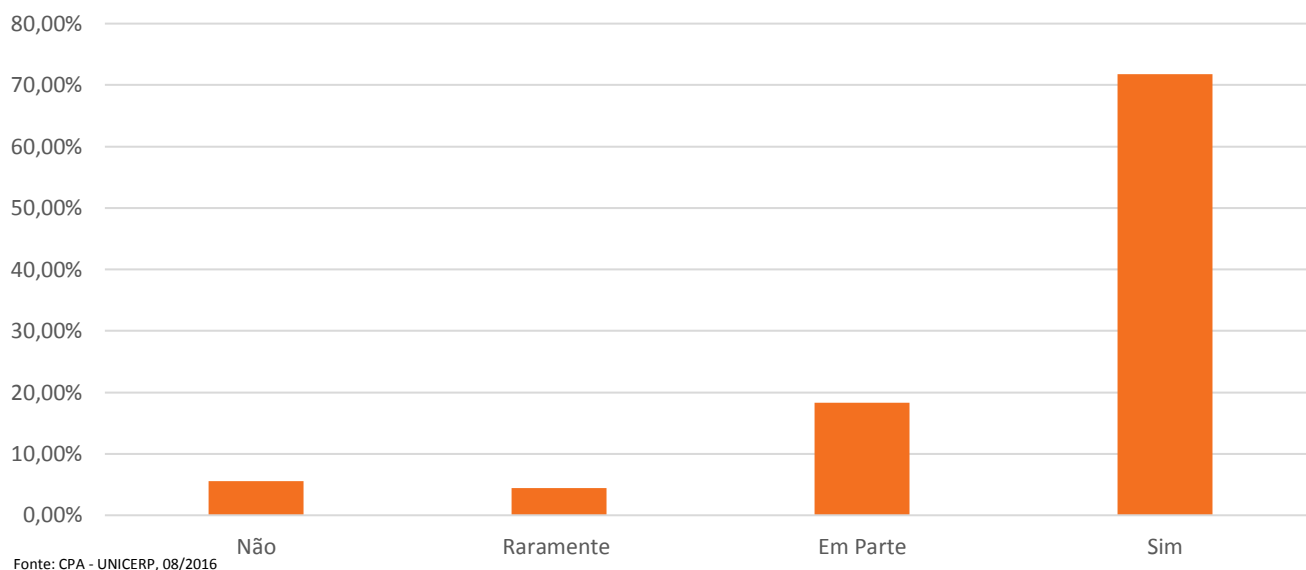
**Questão 1:**  
**Espaço físico das salas de aulas**  
**Respondentes: 2052**

CURSO	NÃO	RARAMENTE	EM PARTE	SIM	TOTAL
ADM	4,41%	1,47%	22,06%	72,06%	100,00%
AGRO	4,52%	6,93%	20,78%	67,77%	100,00%
ARQU	1,25%	5,00%	20,00%	73,75%	100,00%
CBI	0,00%	0,00%	13,79%	86,21%	100,00%
CCO	0,92%	5,50%	15,60%	77,98%	100,00%
DIRE	6,16%	3,55%	16,82%	73,46%	100,00%
EDFI	4,04%	2,02%	13,13%	80,81%	100,00%
ENF	12,00%	6,00%	16,00%	66,00%	100,00%
ENGC	6,90%	5,91%	20,69%	66,50%	100,00%
FIS	24,49%	5,10%	21,43%	48,98%	100,00%
FONO	2,17%	6,52%	21,74%	69,57%	100,00%
MVET	1,45%	7,25%	15,94%	75,36%	100,00%
NUT	21,05%	2,63%	26,32%	50,00%	100,00%
PED	4,44%	4,44%	15,56%	75,56%	100,00%
PSI	0,00%	2,08%	18,75%	79,17%	100,00%
SINF	7,14%	7,14%	25,00%	60,71%	100,00%
TAG	3,70%	0,00%	7,41%	88,89%	100,00%
TDI	3,45%	3,45%	3,45%	89,66%	100,00%
TEC	2,56%	5,13%	12,82%	79,49%	100,00%
<b>Total do Item</b>	<b>5,56%</b>	<b>4,43%</b>	<b>18,27%</b>	<b>71,73%</b>	<b>100,00%</b>

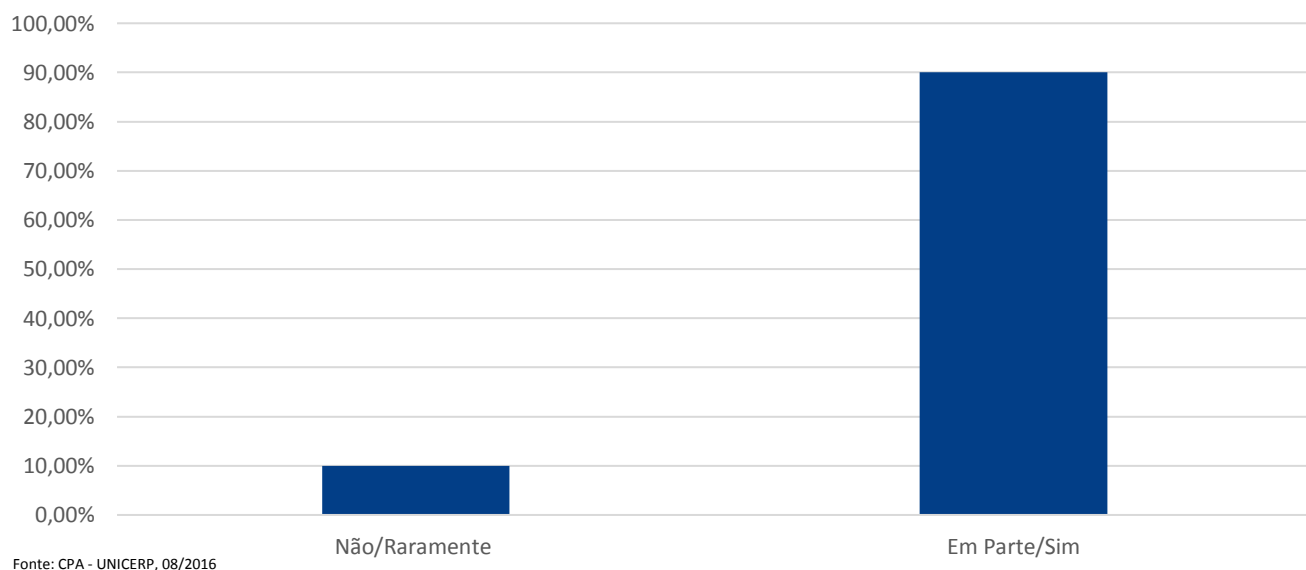
**AVALIAÇÃO INSTITUCIONAL - UNICERP 2016/1**  
**Avaliação pelo discente - Infraestrutura - Outras estruturas**  
**Questão 1: Espaço físico das salas de aulas.**



**AVALIAÇÃO INSTITUCIONAL - UNICERP 2016/1**  
**Avaliação pelo discente - Infraestrutura -**  
**Outras estruturas**  
**Questão 1: Espaço físico das salas de aulas.**



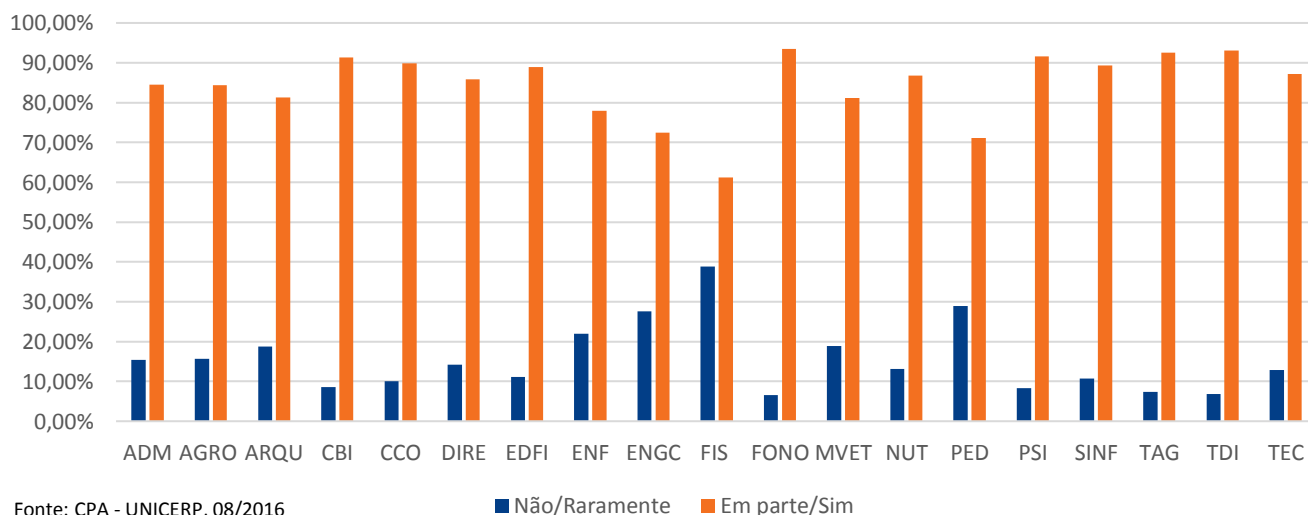
**AVALIAÇÃO INSTITUCIONAL - UNICERP 2016/1**  
**Avaliação pelo discente - Infraestrutura -**  
**Outras estruturas**  
**Questão 1: Espaço físico das salas de aulas.**



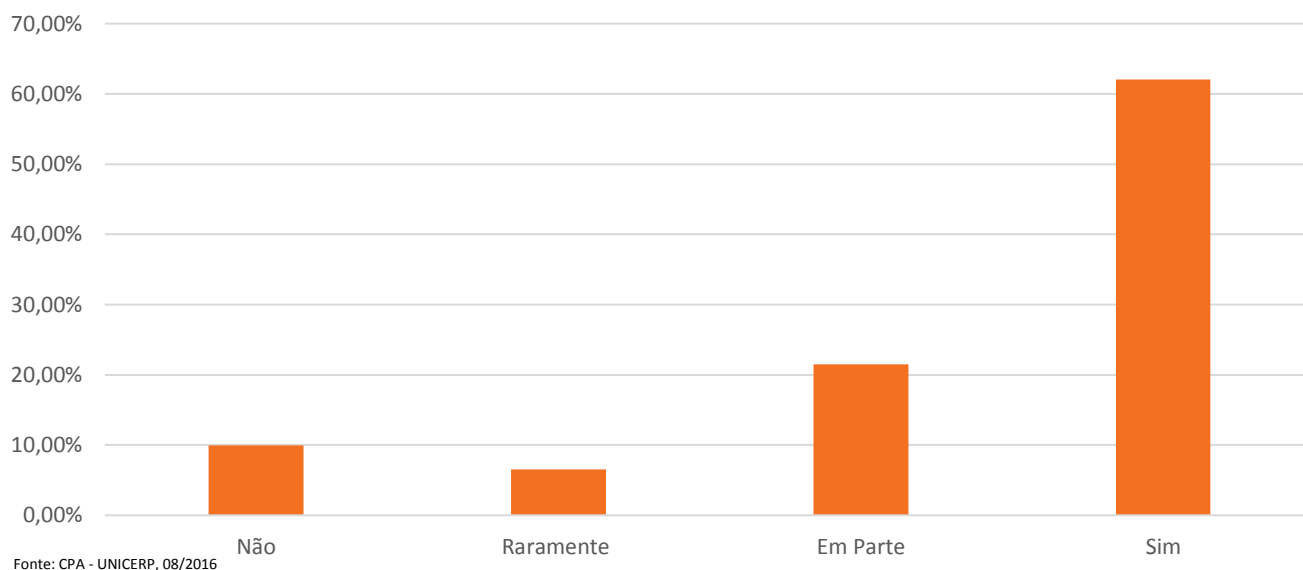
**Questão 2:**  
**Mobiliário das salas de aulas**  
**Respondentes: 2052**

CURSO	NÃO	RARAMENTE	EM PARTE	SIM	TOTAL
ADM	8,82%	6,62%	21,32%	63,24%	100,00%
AGRO	8,13%	7,53%	21,69%	62,65%	100,00%
ARQU	10,00%	8,75%	27,50%	53,75%	100,00%
CBI	1,72%	6,90%	18,97%	72,41%	100,00%
CCO	2,75%	7,34%	32,11%	57,80%	100,00%
DIRE	9,95%	4,27%	21,33%	64,45%	100,00%
EDFI	5,05%	6,06%	14,14%	74,75%	100,00%
ENF	18,00%	4,00%	18,00%	60,00%	100,00%
ENGC	15,76%	11,82%	25,12%	47,29%	100,00%
FIS	32,65%	6,12%	18,37%	42,86%	100,00%
FONO	4,35%	2,17%	21,74%	71,74%	100,00%
MVET	11,59%	7,25%	21,74%	59,42%	100,00%
NUT	10,53%	2,63%	26,32%	60,53%	100,00%
PED	22,22%	6,67%	13,33%	57,78%	100,00%
PSI	2,78%	5,56%	20,83%	70,83%	100,00%
SINF	3,57%	7,14%	25,00%	64,29%	100,00%
TAG	7,41%	0,00%	7,41%	85,19%	100,00%
TDI	0,00%	6,90%	10,34%	82,76%	100,00%
TEC	5,13%	7,69%	17,95%	69,23%	100,00%
<b>Total do Item</b>	<b>9,94%</b>	<b>6,53%</b>	<b>21,49%</b>	<b>62,04%</b>	<b>100,00%</b>

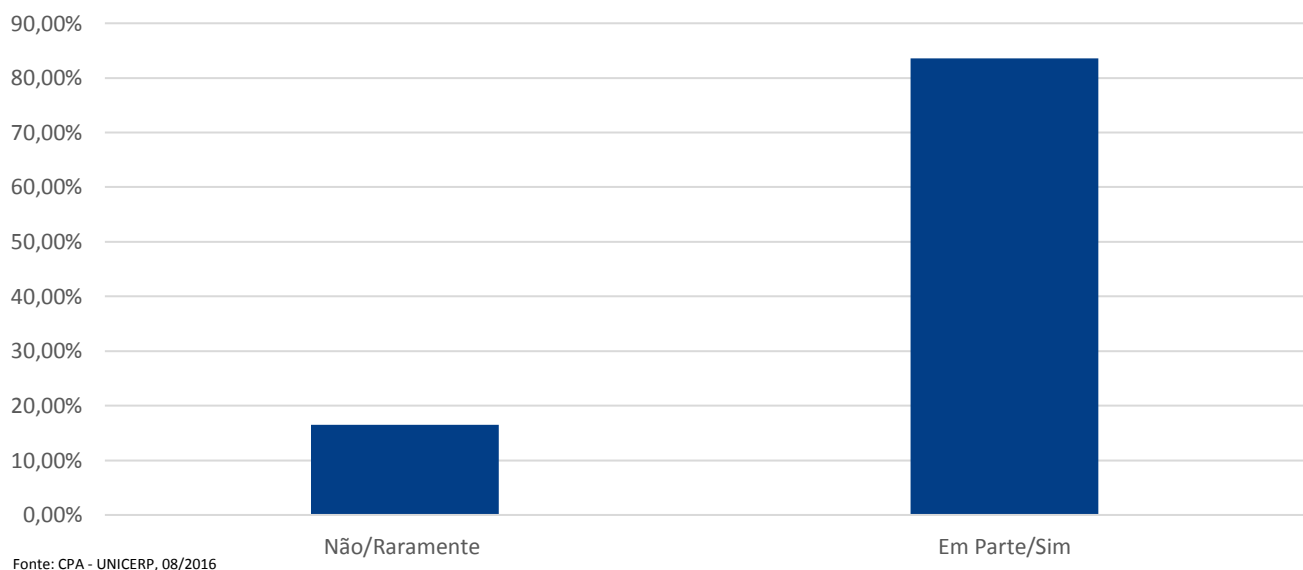
**AVALIAÇÃO INSTITUCIONAL - UNICERP 2016/1**  
**Avaliação pelo discente - Infraestrutura - Outras estruturas**  
**Questão 2: Mobiliário das salas de aulas.**



**AVALIAÇÃO INSTITUCIONAL - UNICERP 2016/1**  
**Avaliação pelo discente - Infraestrutura -**  
**Outras estruturas**  
**Questão 2: Mobiliário das salas de aulas.**

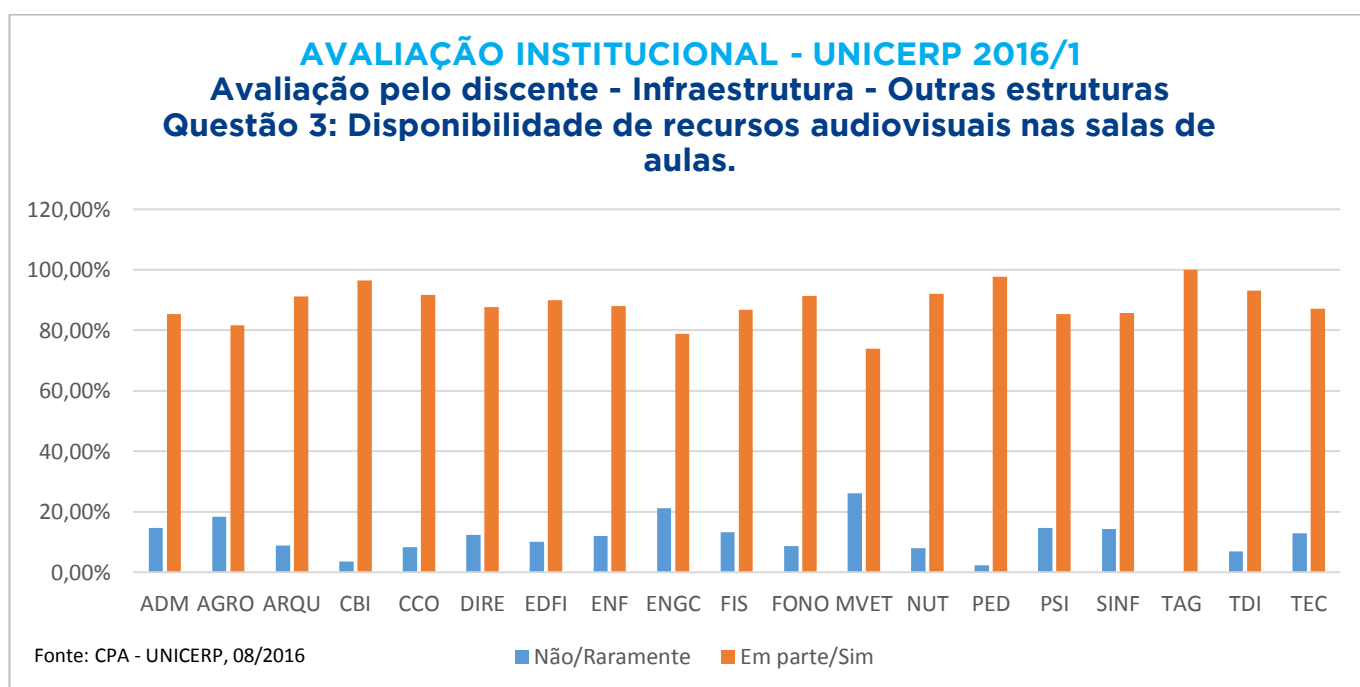


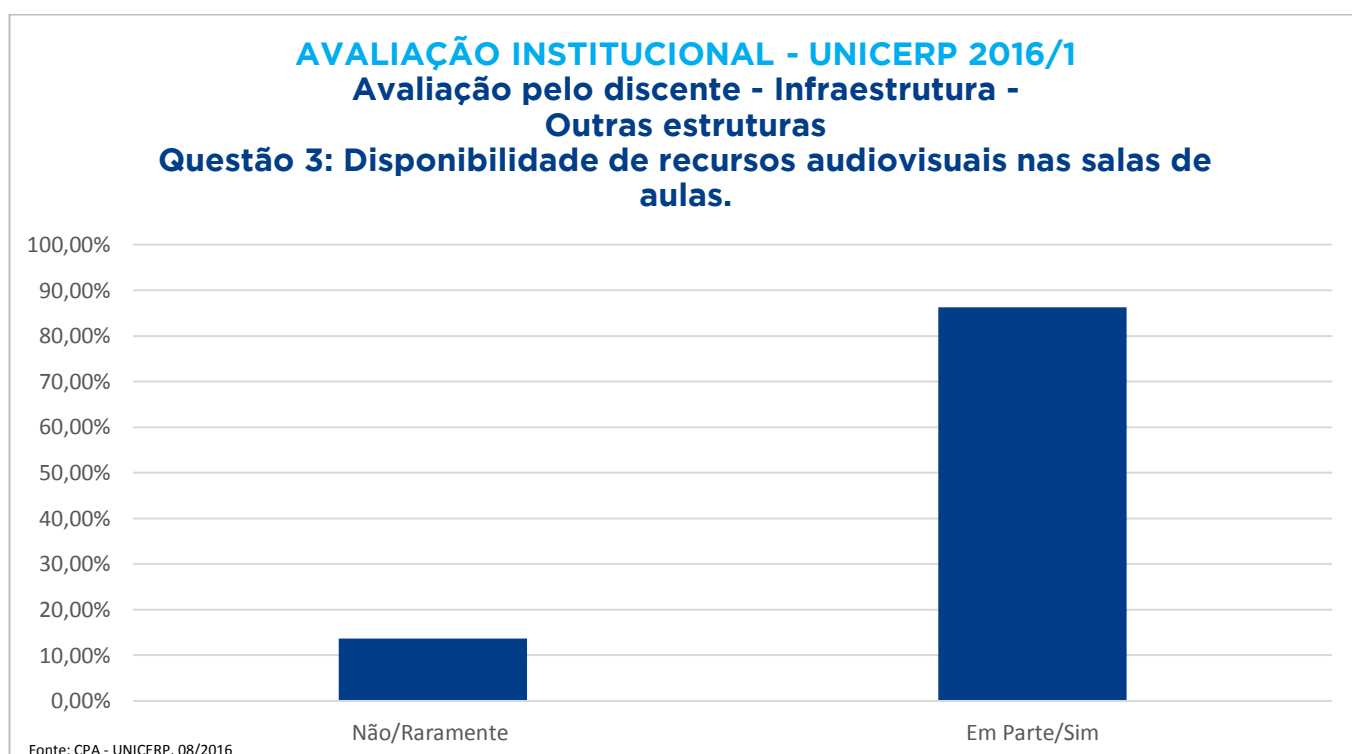
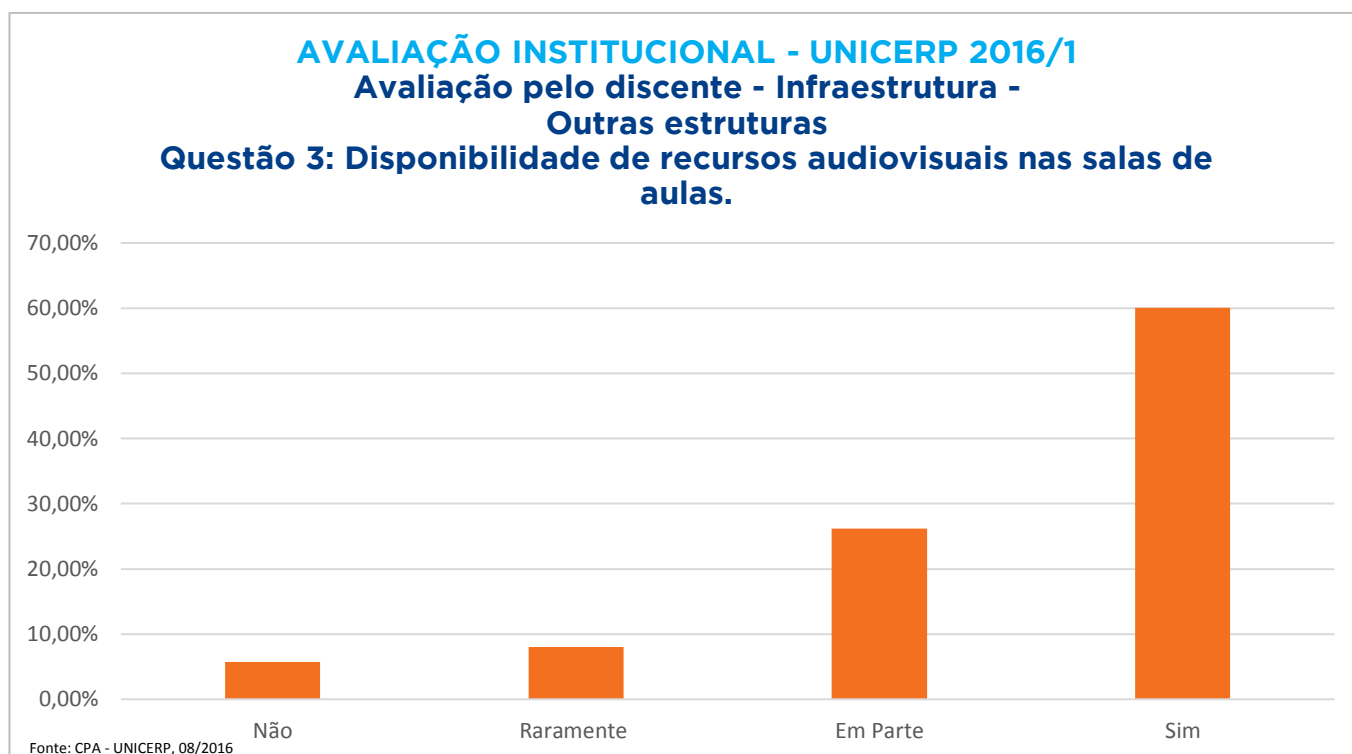
**AVALIAÇÃO INSTITUCIONAL - UNICERP 2016/1**  
**Avaliação pelo discente - Infraestrutura -**  
**Outras estruturas**  
**Questão 2: Mobiliário das salas de aulas.**



**Questão 3:**  
**Disponibilidade de recursos audiovisuais nas salas de aulas**  
**Respondentes: 2052**

CURSO	NÃO	RARAMENTE	EM PARTE	SIM	TOTAL
ADM	5,15%	9,56%	26,47%	58,82%	100,00%
AGRO	7,53%	10,84%	25,00%	56,63%	100,00%
ARQU	1,25%	7,50%	36,25%	55,00%	100,00%
CBI	0,00%	3,45%	34,48%	62,07%	100,00%
CCO	3,67%	4,59%	25,69%	66,06%	100,00%
DIRE	6,64%	5,69%	25,12%	62,56%	100,00%
EDFI	6,06%	4,04%	20,20%	69,70%	100,00%
ENF	10,00%	2,00%	20,00%	68,00%	100,00%
ENGC	4,93%	16,26%	29,56%	49,26%	100,00%
FIS	9,18%	4,08%	21,43%	65,31%	100,00%
FONO	0,00%	8,70%	26,09%	65,22%	100,00%
MVET	11,59%	14,49%	27,54%	46,38%	100,00%
NUT	7,89%	0,00%	23,68%	68,42%	100,00%
PED	0,00%	2,22%	20,00%	77,78%	100,00%
PSI	4,86%	9,72%	29,17%	56,25%	100,00%
SINF	3,57%	10,71%	35,71%	50,00%	100,00%
TAG	0,00%	0,00%	37,04%	62,96%	100,00%
TDI	3,45%	3,45%	13,79%	79,31%	100,00%
TEC	5,13%	7,69%	25,64%	61,54%	100,00%
<b>Total do Item</b>	<b>5,70%</b>	<b>7,99%</b>	<b>26,22%</b>	<b>60,09%</b>	<b>100,00%</b>

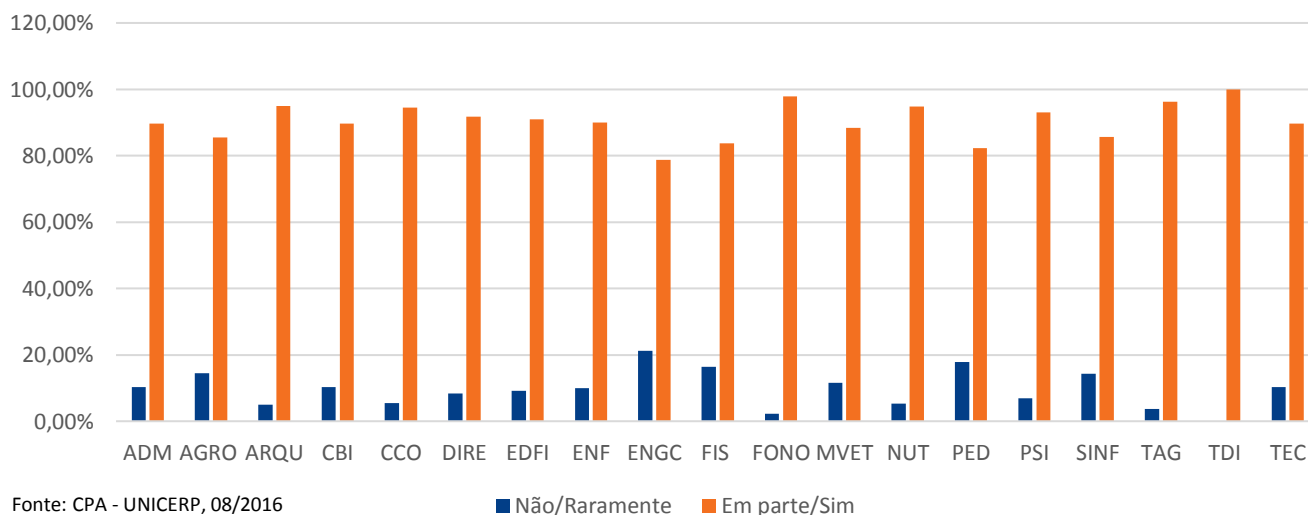




**Questão 4:**  
**Instalações sanitárias**  
**Respondentes: 2052**

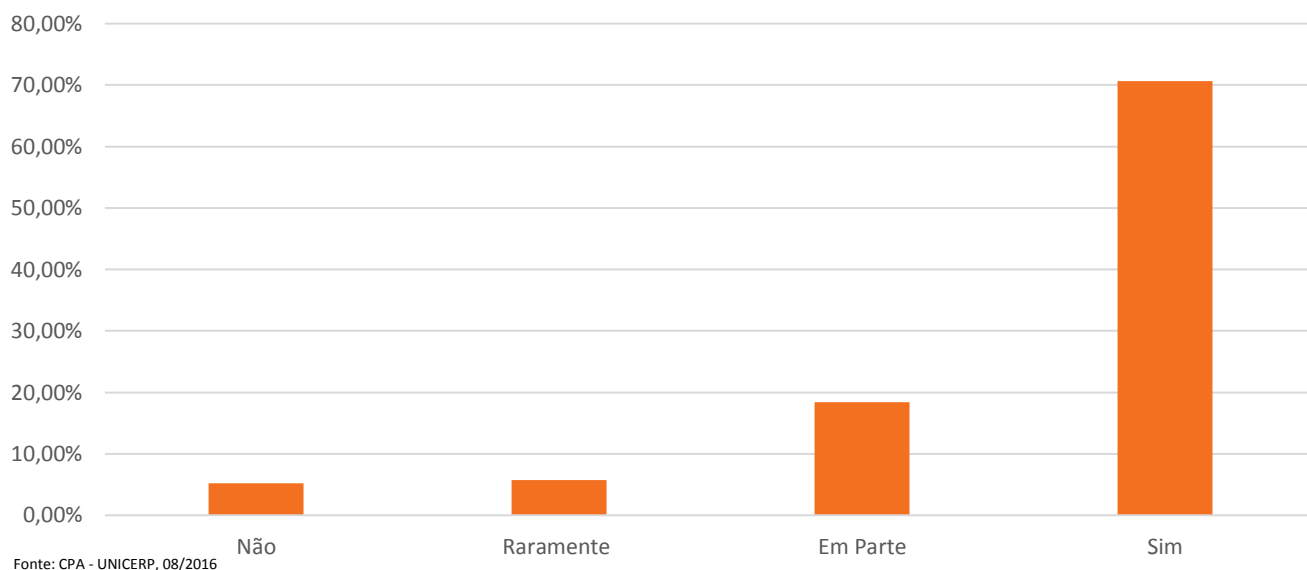
CURSO	NÃO	RARAMENTE	EM PARTE	SIM	TOTAL
ADM	7,35%	2,94%	28,68%	61,03%	100,00%
AGRO	7,23%	7,23%	18,98%	66,57%	100,00%
ARQU	1,25%	3,75%	15,00%	80,00%	100,00%
CBI	0,00%	10,34%	20,69%	68,97%	100,00%
CCO	0,92%	4,59%	22,94%	71,56%	100,00%
DIRE	4,74%	3,55%	16,11%	75,59%	100,00%
EDFI	5,05%	4,04%	10,10%	80,81%	100,00%
ENF	8,00%	2,00%	10,00%	80,00%	100,00%
ENGC	8,37%	12,81%	24,63%	54,19%	100,00%
FIS	9,18%	7,14%	14,29%	69,39%	100,00%
FONO	2,17%	0,00%	17,39%	80,43%	100,00%
MVET	4,35%	7,25%	21,74%	66,67%	100,00%
NUT	2,63%	2,63%	21,05%	73,68%	100,00%
PED	11,11%	6,67%	11,11%	71,11%	100,00%
PSI	2,08%	4,86%	18,75%	74,31%	100,00%
SINF	3,57%	10,71%	28,57%	57,14%	100,00%
TAG	3,70%	0,00%	7,41%	88,89%	100,00%
TDI	0,00%	0,00%	13,79%	86,21%	100,00%
TEC	2,56%	7,69%	7,69%	82,05%	100,00%
<b>Total do Item</b>	<b>5,21%</b>	<b>5,70%</b>	<b>18,42%</b>	<b>70,66%</b>	<b>100,00%</b>

**AVALIAÇÃO INSTITUCIONAL - UNICERP 2016/1**  
**Avaliação pelo discente - Infraestrutura - Outras estruturas**  
**Questão 4: Instalações sanitárias.**

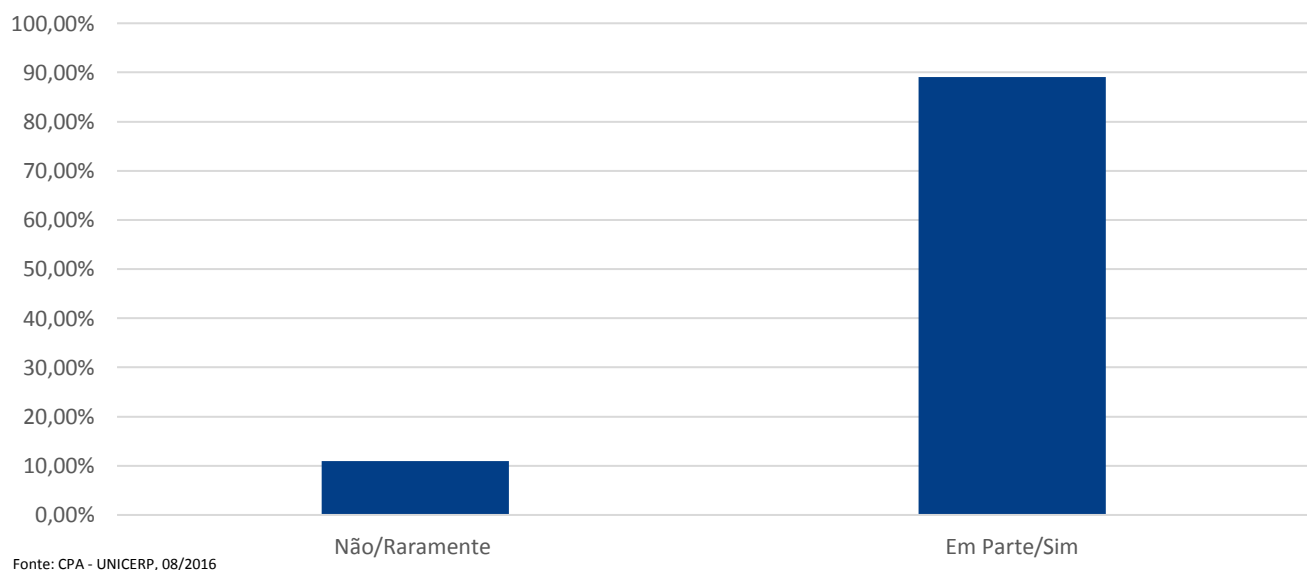




**AVALIAÇÃO INSTITUCIONAL - UNICERP 2016/1**  
**Avaliação pelo discente - Infraestrutura -**  
**Outras estruturas**  
**Questão 4: Instalações sanitárias.**



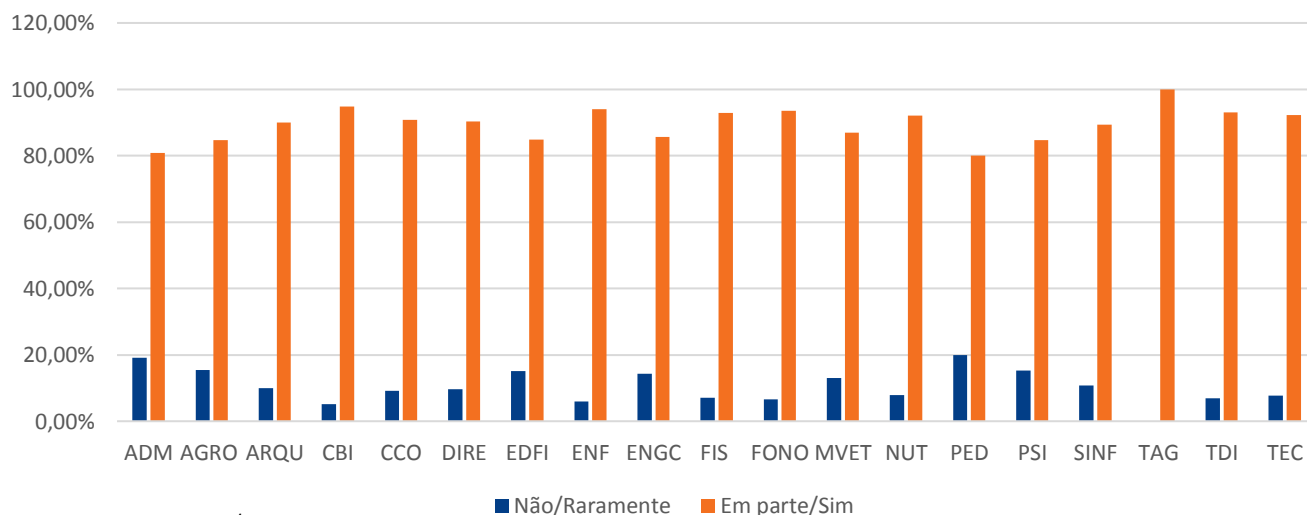
**AVALIAÇÃO INSTITUCIONAL - UNICERP 2016/1**  
**Avaliação pelo discente - Infraestrutura -**  
**Outras estruturas**  
**Questão 4: Instalações sanitárias.**



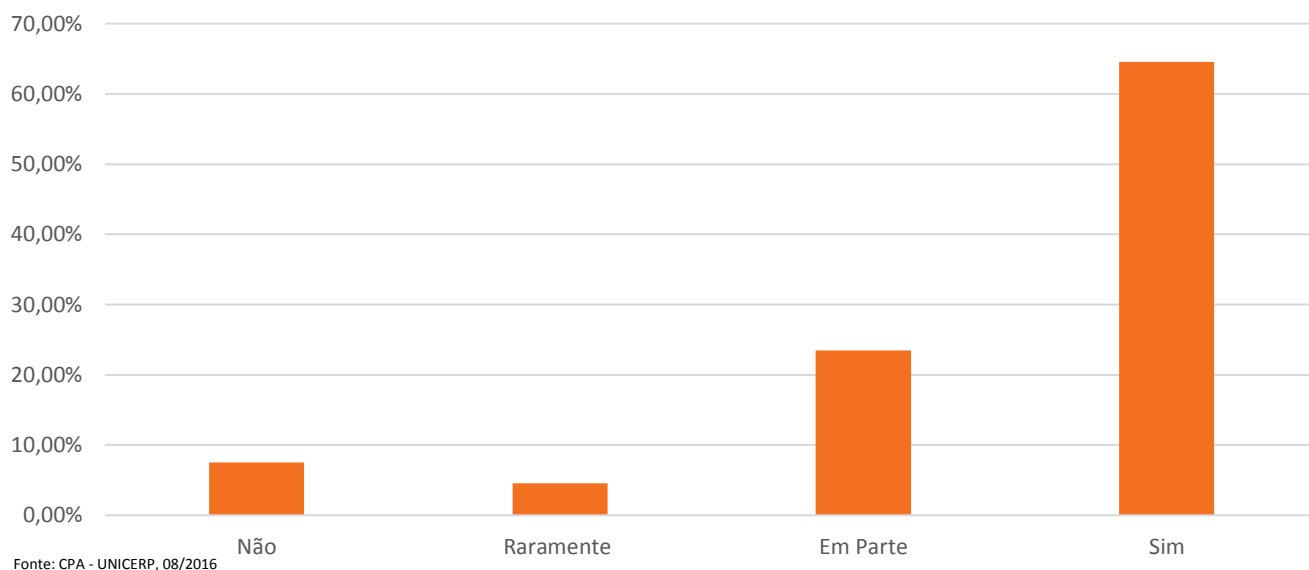
**Questão 5:**  
**Estacionamento**  
**Respondentes: 2052**

CURSO	NÃO	RARAMENTE	EM PARTE	SIM	TOTAL
ADM	14,71%	4,41%	29,41%	51,47%	100,00%
AGRO	9,64%	5,72%	25,60%	59,04%	100,00%
ARQU	7,50%	2,50%	31,25%	58,75%	100,00%
CBI	1,72%	3,45%	22,41%	72,41%	100,00%
CCO	4,59%	4,59%	22,94%	67,89%	100,00%
DIRE	6,64%	3,08%	19,91%	70,38%	100,00%
EDFI	9,09%	6,06%	16,16%	68,69%	100,00%
ENF	4,00%	2,00%	28,00%	66,00%	100,00%
ENGC	7,88%	6,40%	28,57%	57,14%	100,00%
FIS	4,08%	3,06%	21,43%	71,43%	100,00%
FONO	2,17%	4,35%	15,22%	78,26%	100,00%
MVET	7,25%	5,80%	15,94%	71,01%	100,00%
NUT	7,89%	0,00%	23,68%	68,42%	100,00%
PED	13,33%	6,67%	17,78%	62,22%	100,00%
PSI	9,03%	6,25%	29,86%	54,86%	100,00%
SINF	7,14%	3,57%	25,00%	64,29%	100,00%
TAG	0,00%	0,00%	22,22%	77,78%	100,00%
TDI	0,00%	6,90%	17,24%	75,86%	100,00%
TEC	2,56%	5,13%	10,26%	82,05%	100,00%
<b>Total do Item</b>	<b>7,50%</b>	<b>4,53%</b>	<b>23,44%</b>	<b>64,52%</b>	<b>100,00%</b>

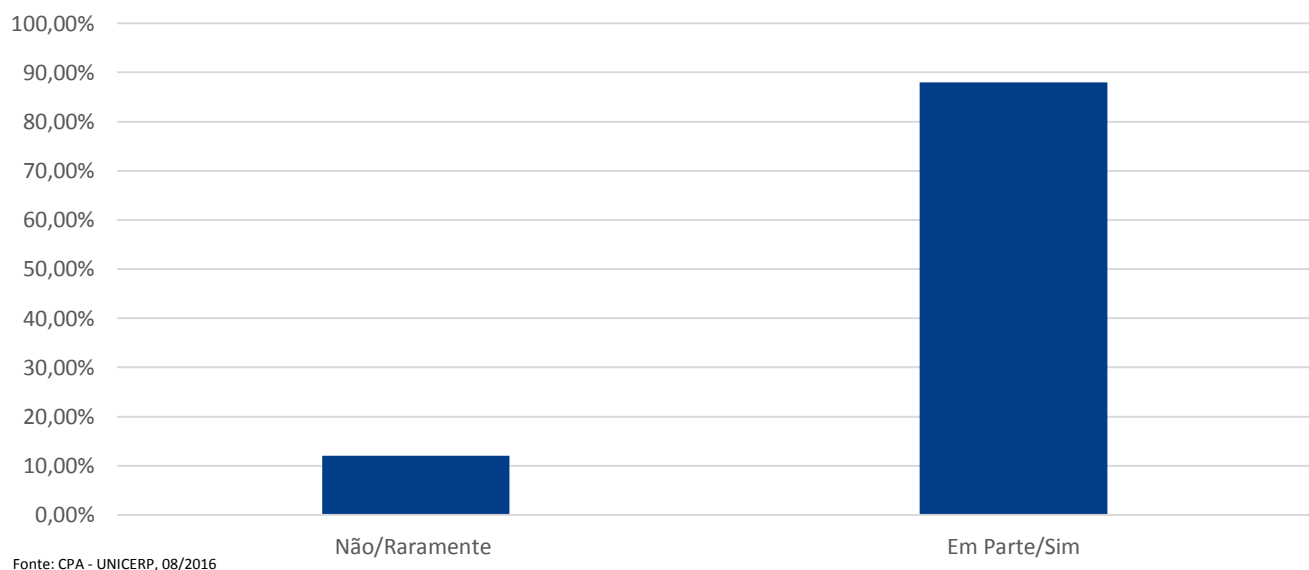
**AVALIAÇÃO INSTITUCIONAL - UNICERP 2016/1**  
**Avaliação pelo discente - Infraestrutura - Outras estruturas**  
**Questão 5: Estacionamento.**



**AVALIAÇÃO INSTITUCIONAL - UNICERP 2016/1**  
**Avaliação pelo discente - Infraestrutura -**  
**Outras estruturas**  
**Questão 5: Estacionamento.**



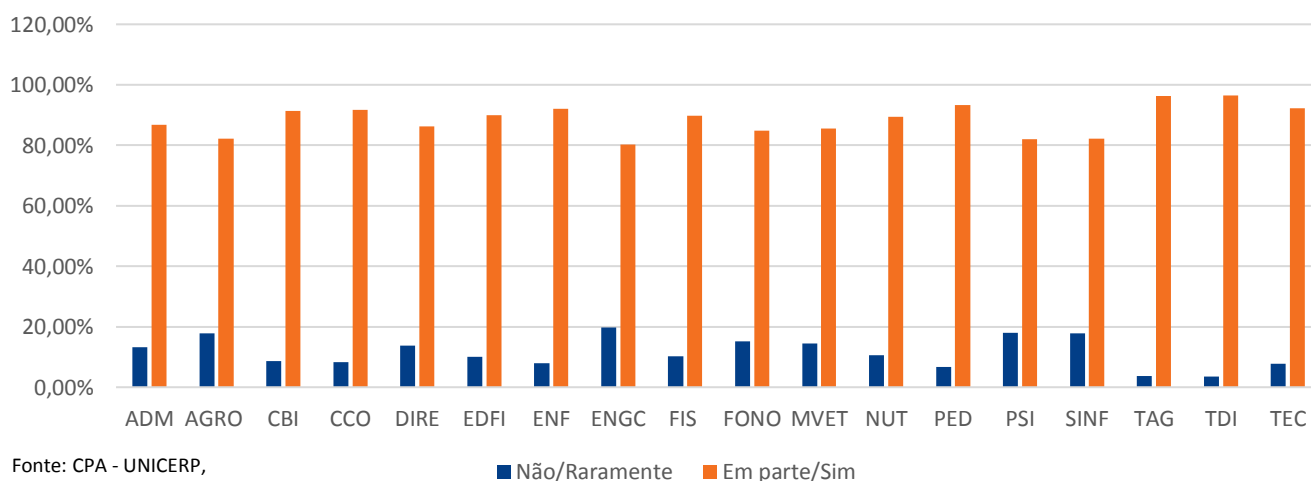
**AVALIAÇÃO INSTITUCIONAL - UNICERP 2016/1**  
**Avaliação pelo discente - Infraestrutura -**  
**Outras estruturas**  
**Questão 5: Estacionamento.**



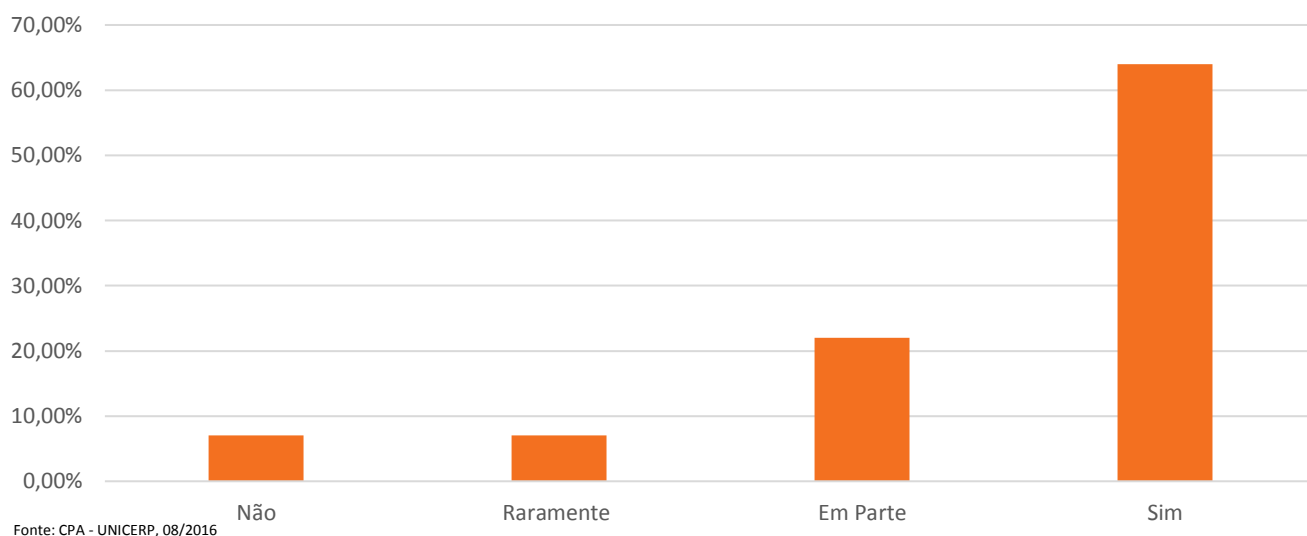
**Questão 6:**  
**Espaço de convivência (cultural, lazer e relacionamento social)**  
**Respondentes: 2052**

CURSO	NÃO	RARAMENTE	EM PARTE	SIM	TOTAL
ADM	8,82%	4,41%	27,94%	58,82%	100,00%
AGRO	7,83%	9,94%	18,07%	64,16%	100,00%
ARQU	8,75%	10,00%	23,75%	57,50%	100,00%
CBI	1,72%	6,90%	18,97%	72,41%	100,00%
CCO	2,75%	5,50%	24,77%	66,97%	100,00%
DIRE	7,58%	6,16%	21,56%	64,69%	100,00%
EDFI	7,07%	3,03%	15,15%	74,75%	100,00%
ENF	8,00%	0,00%	16,00%	76,00%	100,00%
ENGC	10,84%	8,87%	30,05%	50,25%	100,00%
FIS	5,10%	5,10%	19,39%	70,41%	100,00%
FONO	6,52%	8,70%	15,22%	69,57%	100,00%
MVET	8,70%	5,80%	26,09%	59,42%	100,00%
NUT	2,63%	7,89%	18,42%	71,05%	100,00%
PED	4,44%	2,22%	17,78%	75,56%	100,00%
PSI	6,94%	11,11%	25,69%	56,25%	100,00%
SINF	3,57%	14,29%	25,00%	57,14%	100,00%
TAG	3,70%	0,00%	25,93%	70,37%	100,00%
TDI	0,00%	3,45%	17,24%	79,31%	100,00%
TEC	2,56%	5,13%	15,38%	76,92%	100,00%
<b>Total do Item</b>	<b>7,02%</b>	<b>7,02%</b>	<b>21,98%</b>	<b>63,99%</b>	<b>100,00%</b>

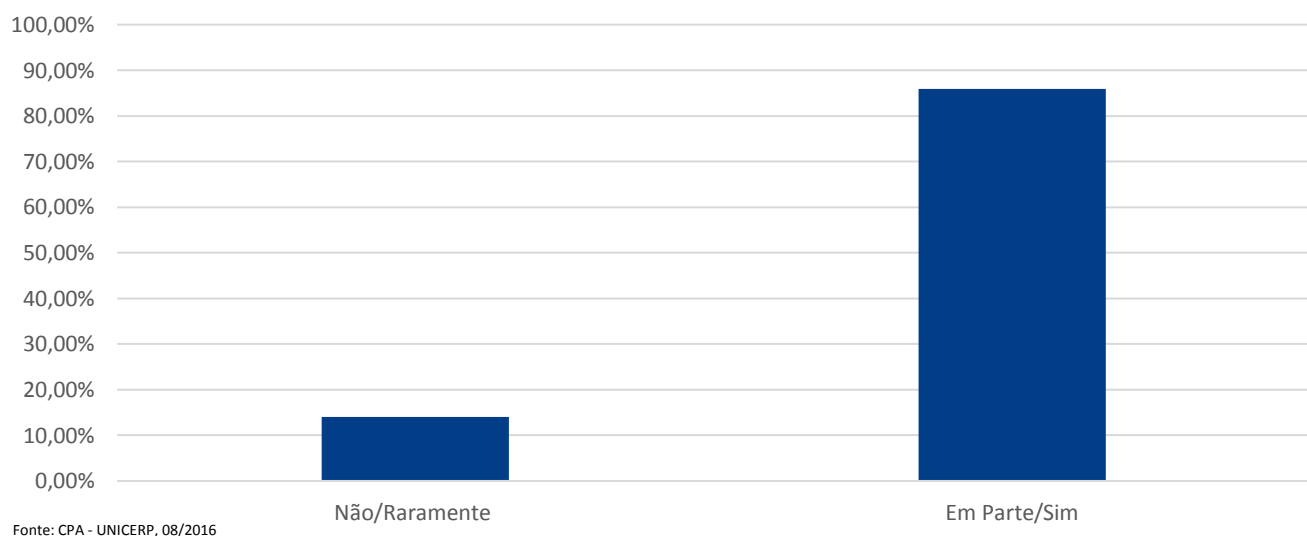
**AVALIAÇÃO INSTITUCIONAL - UNICERP 2016/1**  
**Avaliação pelo discente - Infraestrutura - Outras estruturas**  
**Questão 6: Espaço de convivência( cultural, lazer e relacionamento social).**



**AVALIAÇÃO INSTITUCIONAL - UNICERP 2016/1**  
**Avaliação pelo discente - Infraestrutura -**  
**Outras estruturas**  
**Questão 6: Espaço de convivência( cultural, lazer e**  
**relacionamento social).**



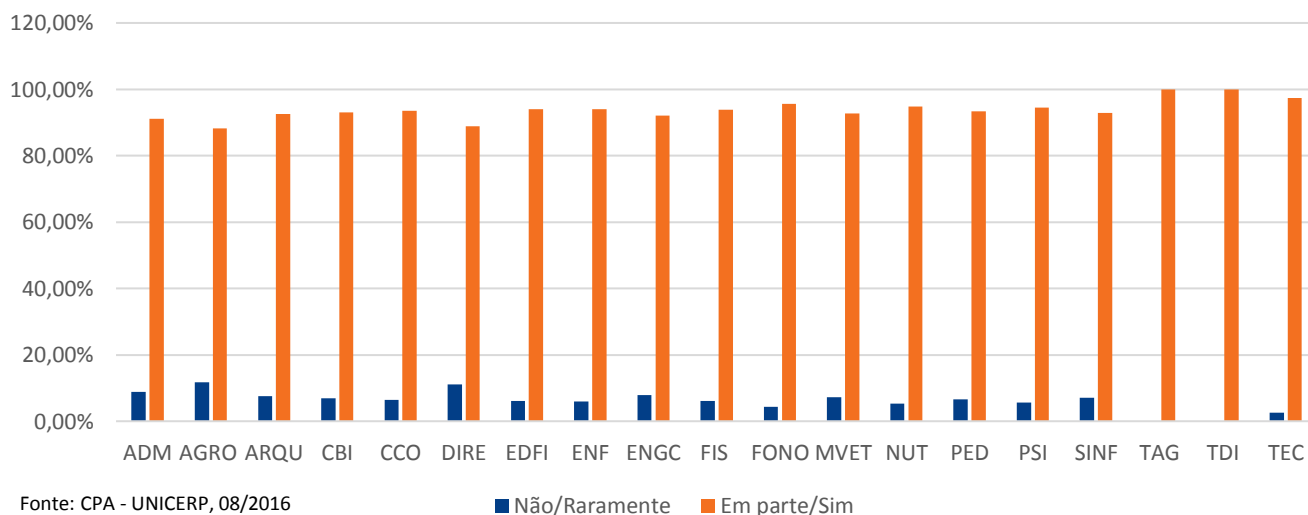
**AVALIAÇÃO INSTITUCIONAL - UNICERP 2016/1**  
**Avaliação pelo discente - Infraestrutura -**  
**Outras estruturas**  
**Questão 6: Espaço de convivência( cultural, lazer e**  
**relacionamento social).**



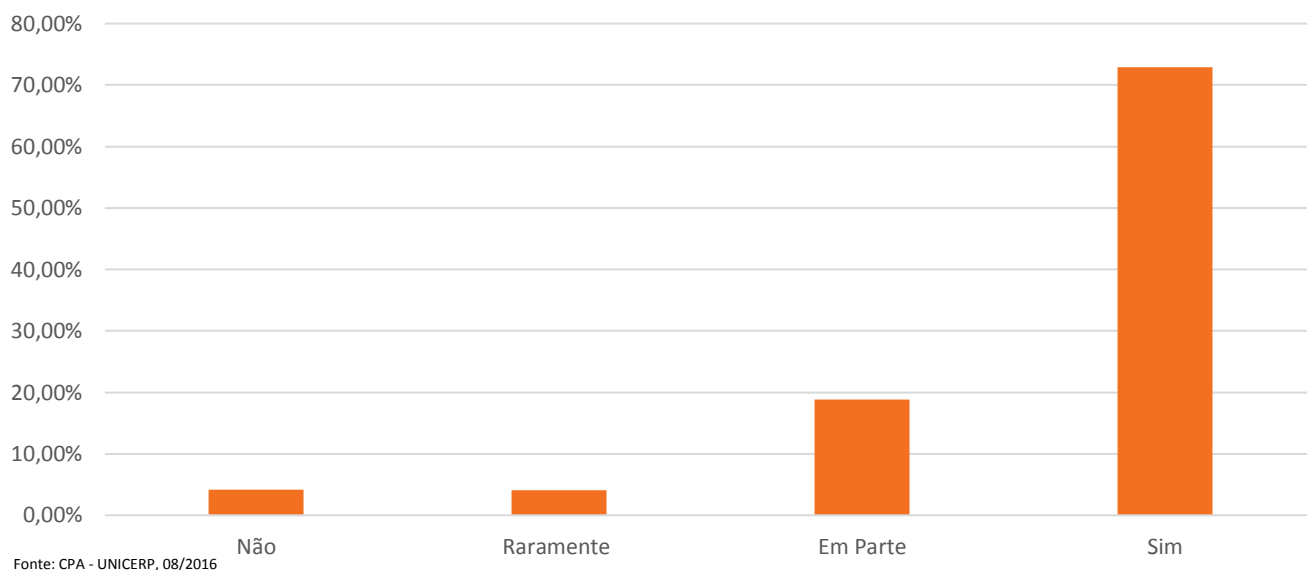
**Questão 7:**  
**Segurança no campus universitário**  
**Respondentes: 2052**

CURSO	NÃO	RARAMENTE	EM PARTE	SIM	TOTAL
ADM	7,35%	1,47%	22,79%	68,38%	100,00%
AGRO	5,72%	6,02%	16,27%	71,99%	100,00%
ARQU	3,75%	3,75%	15,00%	77,50%	100,00%
CBI	1,72%	5,17%	17,24%	75,86%	100,00%
CCO	0,92%	5,50%	20,18%	73,39%	100,00%
DIRE	5,69%	5,45%	20,38%	68,48%	100,00%
EDFI	4,04%	2,02%	15,15%	78,79%	100,00%
ENF	4,00%	2,00%	14,00%	80,00%	100,00%
ENGC	3,94%	3,94%	26,11%	66,01%	100,00%
FIS	5,10%	1,02%	17,35%	76,53%	100,00%
FONO	0,00%	4,35%	10,87%	84,78%	100,00%
MVET	1,45%	5,80%	13,04%	79,71%	100,00%
NUT	5,26%	0,00%	23,68%	71,05%	100,00%
PED	2,22%	4,44%	13,33%	80,00%	100,00%
PSI	2,78%	2,78%	25,69%	68,75%	100,00%
SINF	3,57%	3,57%	14,29%	78,57%	100,00%
TAG	0,00%	0,00%	7,41%	92,59%	100,00%
TDI	0,00%	0,00%	17,24%	82,76%	100,00%
TEC	0,00%	2,56%	7,69%	89,74%	100,00%
<b>Total do Item</b>	<b>4,19%</b>	<b>4,04%</b>	<b>18,86%</b>	<b>72,90%</b>	<b>100,00%</b>

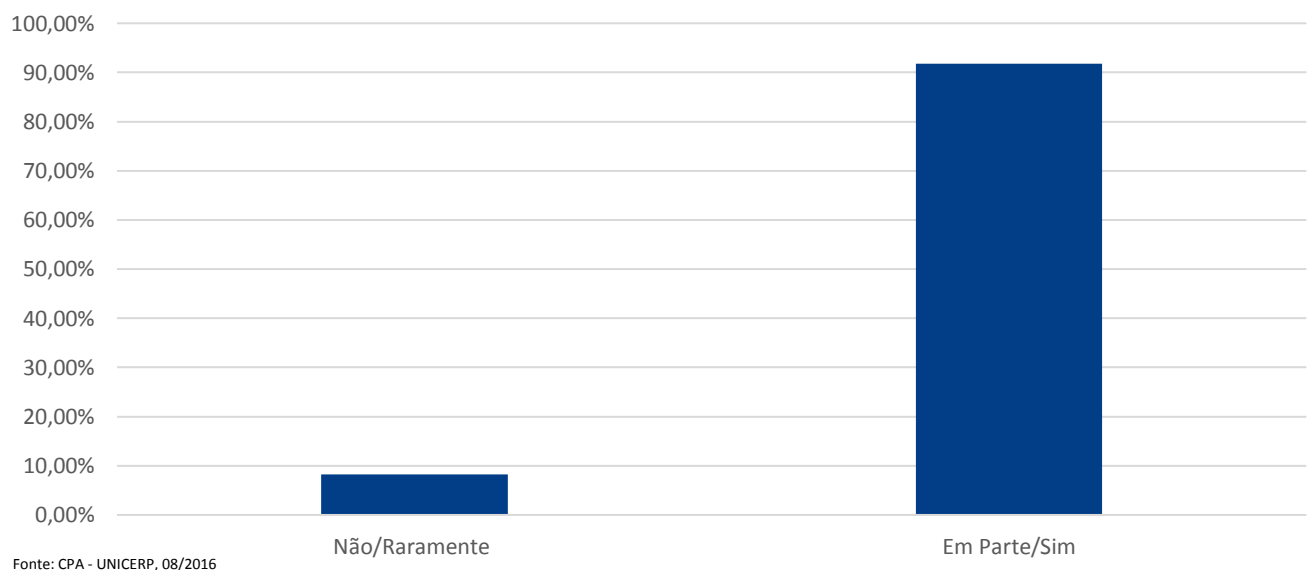
**AVALIAÇÃO INSTITUCIONAL - UNICERP 2016/1**  
**Avaliação pelo discente - Infraestrutura - Outras estruturas**  
**Questão 7: Segurança no campus universitário.**



**AVALIAÇÃO INSTITUCIONAL - UNICERP 2016/1**  
**Avaliação pelo discente - Infraestrutura -**  
**Outras estruturas**  
**Questão 7: Segurança no campus universitário.**



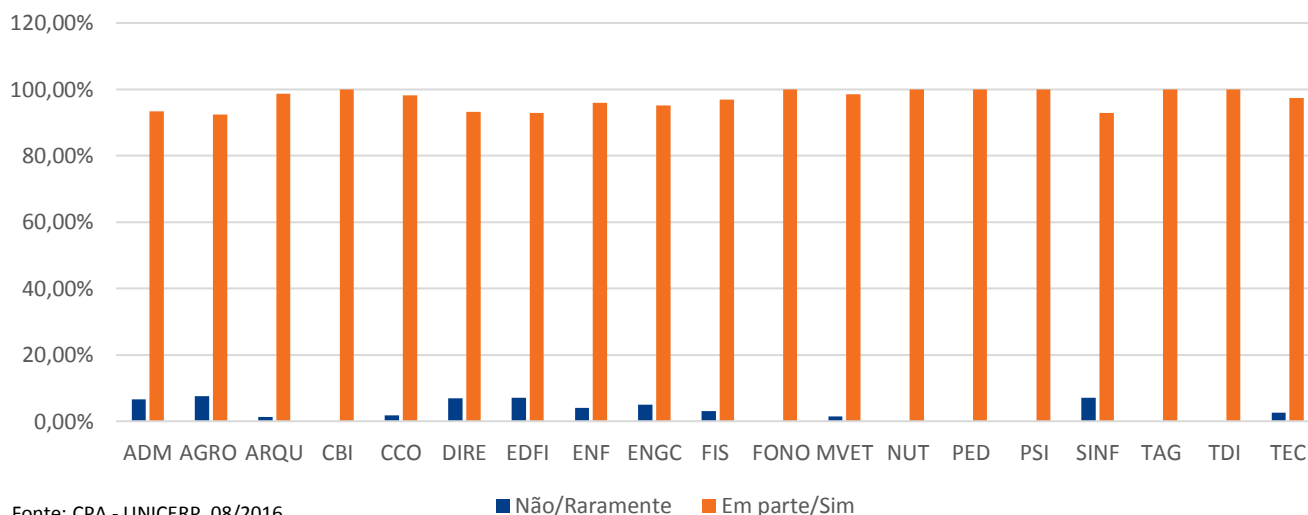
**AVALIAÇÃO INSTITUCIONAL - UNICERP 2016/1**  
**Avaliação pelo discente - Infraestrutura -**  
**Outras estruturas**  
**Questão 7: Segurança no campus universitário.**



**Questão 8:**  
**Cuidado e limpeza geral do campus universitário**  
**Respondentes: 2052**

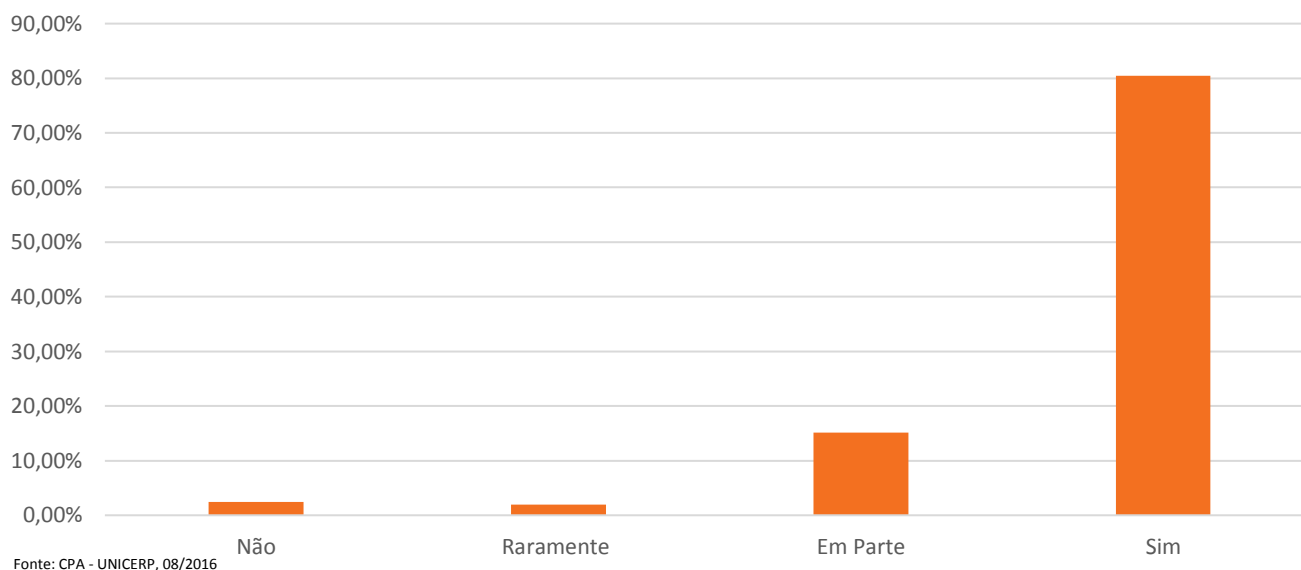
CURSO	NÃO	RARAMENTE	EM PARTE	SIM	TOTAL
ADM	4,41%	2,21%	16,91%	76,47%	100,00%
AGRO	3,31%	4,22%	15,96%	76,51%	100,00%
ARQU	0,00%	1,25%	12,50%	86,25%	100,00%
CBI	0,00%	0,00%	15,52%	84,48%	100,00%
CCO	0,92%	0,92%	15,60%	82,57%	100,00%
DIRE	4,50%	2,37%	13,98%	79,15%	100,00%
EDFI	4,04%	3,03%	9,09%	83,84%	100,00%
ENF	2,00%	2,00%	6,00%	90,00%	100,00%
ENGC	2,46%	2,46%	18,23%	76,85%	100,00%
FIS	3,06%	0,00%	15,31%	81,63%	100,00%
FONO	0,00%	0,00%	15,22%	84,78%	100,00%
MVET	0,00%	1,45%	14,49%	84,06%	100,00%
NUT	0,00%	0,00%	18,42%	81,58%	100,00%
PED	0,00%	0,00%	22,22%	77,78%	100,00%
PSI	0,00%	0,00%	18,75%	81,25%	100,00%
SINF	3,57%	3,57%	21,43%	71,43%	100,00%
TAG	0,00%	0,00%	11,11%	88,89%	100,00%
TDI	0,00%	0,00%	3,45%	96,55%	100,00%
TEC	0,00%	2,56%	10,26%	87,18%	100,00%
<b>Total do Item</b>	<b>2,49%</b>	<b>2,00%</b>	<b>15,11%</b>	<b>80,41%</b>	<b>100,00%</b>

**AVALIAÇÃO INSTITUCIONAL - UNICERP 2016/1**  
**Avaliação pelo discente - Infraestrutura - Outras estruturas**  
**Questão 8: Cuidado e limpeza geral do campus universitário.**

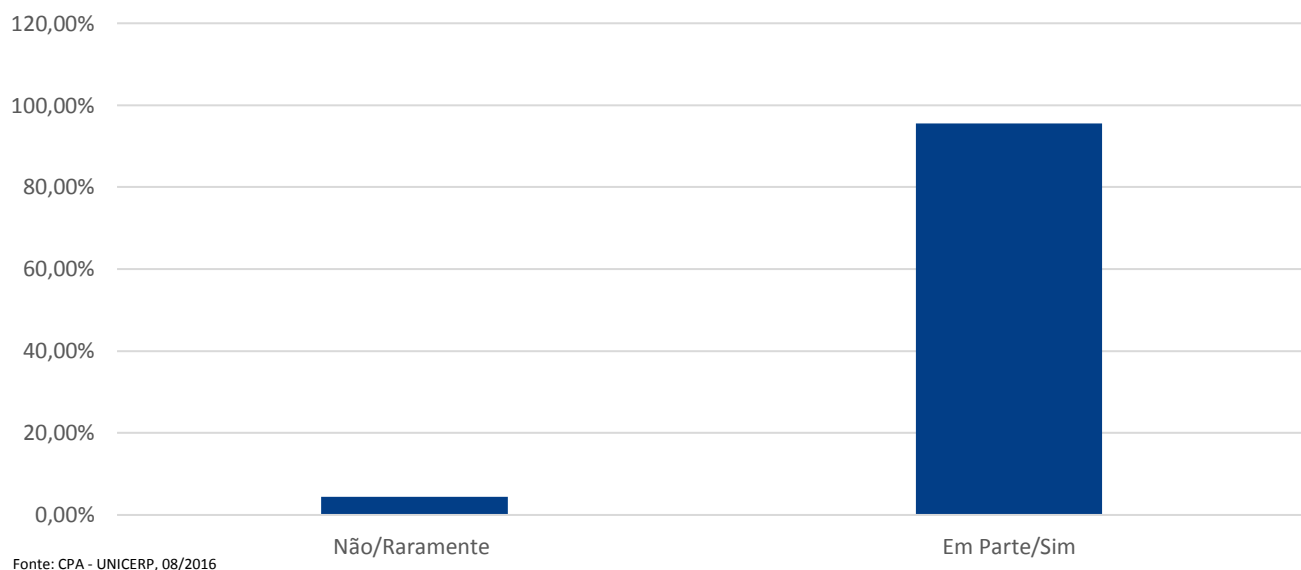




**AVALIAÇÃO INSTITUCIONAL - UNICERP 2016/1**  
**Avaliação pelo discente - Infraestrutura -**  
**Outras estruturas**  
**Questão 8: Cuidado e limpeza geral do campus universitário.**



**AVALIAÇÃO INSTITUCIONAL - UNICERP 2016/1**  
**Avaliação pelo discente - Infraestrutura -**  
**Outras estruturas**  
**Questão 8: Cuidado e limpeza geral do campus universitário.**



**Questão 9:**  
**Acessibilidade no campus universitário (portadores de deficiência)**  
**Respondentes: 2052**

CURSO	NÃO	RARAMENTE	EM PARTE	SIM	TOTAL
ADM	9,56%	7,35%	16,91%	66,18%	100,00%
AGRO	4,52%	4,52%	19,88%	71,08%	100,00%
ARQU	12,50%	5,00%	17,50%	65,00%	100,00%
CBI	0,00%	6,90%	18,97%	74,14%	100,00%
CCO	1,83%	2,75%	20,18%	75,23%	100,00%
DIRE	5,45%	2,37%	18,01%	74,17%	100,00%
EDFI	5,05%	5,05%	16,16%	73,74%	100,00%
ENF	8,00%	2,00%	8,00%	82,00%	100,00%
ENGC	7,39%	9,36%	27,09%	56,16%	100,00%
FIS	11,22%	10,20%	17,35%	61,22%	100,00%
FONO	0,00%	0,00%	13,04%	86,96%	100,00%
MVET	1,45%	2,90%	18,84%	76,81%	100,00%
NUT	2,63%	0,00%	21,05%	76,32%	100,00%
PED	0,00%	2,22%	20,00%	77,78%	100,00%
PSI	2,78%	4,17%	31,94%	61,11%	100,00%
SINF	7,14%	10,71%	25,00%	57,14%	100,00%
TAG	3,70%	0,00%	25,93%	70,37%	100,00%
TDI	6,90%	0,00%	20,69%	72,41%	100,00%
TEC	0,00%	2,56%	10,26%	87,18%	100,00%
<b>Total do Item</b>	<b>5,31%</b>	<b>4,58%</b>	<b>19,98%</b>	<b>70,13%</b>	<b>100,00%</b>

